

Comercio, Industria y Turismo

Rendición de Cuentas

2020



2 de diciembre de 2020



El progreso
es de todos

Mincomercio

Hoja de Ruta: 6 ejes estratégicos



Entorno Competitivo

Crear condiciones habilitantes para el crecimiento empresarial

Indicador PND	Línea Base	Meta 2020	Meta Cuatrienio	Avance
Puntaje DB en apertura de negocio (Índice)	85,3	86,4	88	87 (2019) <small>*Sin medición en 2020</small>

- **2.797 intervenciones realizadas en ESCA**, de 3.600 programadas para el cuatrienio, con un ahorro estimado de **\$215.428 millones**
- **10 funcionalidades** desarrolladas en la **VUCE** y **6 servicios** implementados e integrados a los sistemas de información de entidades
 - Reducción de tiempo de despacho de mercancías: **15,1% en importaciones** y **7,7%** en exportaciones (**Aéreo y Marítimo**)
 - **84% de gestión** en las 358 acciones de mejora acordadas en las **34 sesiones** de las **Mesas de Facilitación de Comercio** realizadas, de las cuales **15** se adelantaron en 2020
 - Adaptación de las **32 Agendas de Competitividad e Innovación** para la reactivación económica de las regiones



Productividad e Innovación

Apoyar a las empresas para desarrollar procesos de producción más eficientes e innovadores, incrementando la productividad laboral NME

Indicador PND	Línea Base	Meta 2020	Meta Cuatrienio	Avance
Productividad Laboral NME	36,5 mill.	38 mill.	40,2 mill.	29,39 mill (Acumulado Sep 2020)

- **1.910** intervenciones en **Fábricas de Productividad** (ac)
- **16.516 empresas** registradas en **Compra lo Nuestro**, que les ha generado ahorros de \$11.476 millones, y **1.094 solicitudes del sello**
- **363 empresas BIC**
- **200 empresas** en iniciativas Clúster
- **42 empresas** acompañadas en intervenciones en Economía Circular
- **15 Centros de Transformación Digital** en operación con **1.750 empresas** atendidas
- **233 empresas** atendidas a través de estrategias de encadenamiento

Inversión

Atraer inversión de impacto para el país

Indicador PND	Línea Base	Meta 2020	Meta Cuatrienio	Avance Actual
Inversión Extranjera Directa NME (USD\$ millones)	7.305	9.166	11.500	3.228 Seml 2020

- La **Inversión Extranjera Directa NME** representó el **42,5%** de la IED total en el acumulado a octubre de 2020, superior en **16,4 p.p** con respecto al mismo periodo de 2019.
- **22 empresas Ancla** han invertido en el país
- **2 megaproyectos de inversión atraídos**
- **Ventanilla Única de Inversión – VUI** en construcción
- **Nearshoring: 607 empresas** contactadas y **104 oportunidades** identificadas con potencial de relocalización en el país, de las cuales **13** han hecho **anuncio por US\$ 216,6 millones**
- Declaración de la nueva **Zona Franca COLCANNA S.A.S. por 30 años**
- **1.129** empresas se han acogido al beneficio de las **ZESE**

Emprendimiento y Formalización

Facilitar la formalización, el emprendimiento y su escalabilidad

Indicador PND	Línea Base	Meta 2020	Meta Cuatrienio	Avance Actual
Tasa neta de Creación de empresas (%)	2,9%	3,2%	3,5%	-3,9% (2019)
Mipymes acompañadas a través de estrategias de desarrollo empresarial	700	14.000	17.000	10.170

- **9 cámaras de comercio** con VUE, lo que ha facilitado la creación de **42.347** empresas
- **923 emprendimientos y empresas** en programas de aceleración para la reactivación
- **18.100** emprendimientos inclusivos fortalecidos
- **151.799 unidades productivas** y **9.651 artesanos** apoyados a través de Economía para la Gente
- **Política Nacional de Emprendimiento** aprobada por el CONPES • **Ley de Emprendimiento** pasó segundo debate de la Cámara.
- En 2020 a través del **FNG**, se han garantizado créditos por **\$14,41 billones**, de los cuales \$4,05 billones corresponden a productos tradicionales y \$10,36 billones a Unidos por Colombia.
- En 2020 Bancóldex ha desembolsado créditos por **\$6,23 billones** con **158.587** beneficiarios. Del total, \$3,88 billones corresponden a líneas de crédito tradicionales y \$2,34 a productos especiales.

Nuevas Fuentes de Crecimiento: Turismo

Lograr crecimientos disruptivos en sectores con impacto significativo en el PIB y en el empleo

Indicador PND	Línea Base	Meta 2020	Meta Cuatrienio	Avance total
PIB alojamiento y servicios de comida (miles de millones)	32.904	35.657	39.200	9.610 Jun 2020
Visitantes no residentes	4,28 millones	1,7 millones*	3,70 millones*	1.052.279 Sept 2020
Exportaciones de servicios en la cuenta de viajes y transporte de pasajeros de la BP (USD mill)	6.630	7.190	8.213	1.565 Jun 2020

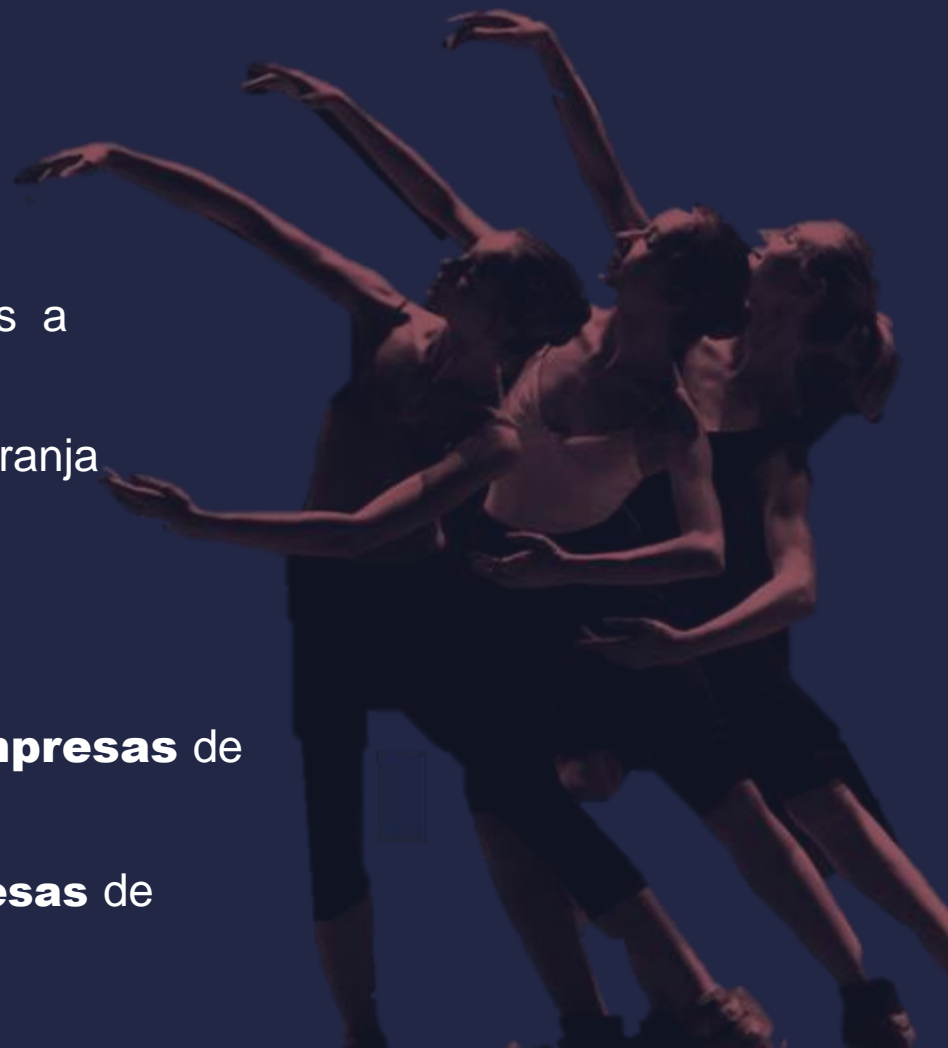
- **268 empresas** con "check-in certificado" y **1.718** solicitudes de certificación
- **23.933 nuevos** prestadores de servicios turísticos con RNT de 37.100 programados para el cuatrienio
- **236 nuevos guías de turismo** formados como profesionales
- **34** proyectos de infraestructura turística por **\$280.677 millones** en **18** departamentos para la reactivación
- Reglamentación de los **Proyectos Turísticos Especiales**
- **Aprobado** en el Senado el Proyecto de modificación **Ley General de Turismo**
- Próximo lanzamiento de la **Política de Turismo Sostenible**

(*) Metas ajustadas.

Nuevas Fuentes de Crecimiento: Economía Naranja

Lograr crecimientos disruptivos en sectores con impacto significativo en el PIB y en el empleo

- **108 empresas** en fase de emparejamiento en **encadenamientos productivos** de economía naranja
- **500 empresas** impactadas en programas de **escalamiento** creativo
- Negocios de exportaciones pertenecientes a economía naranja informados a Procolombia por **US \$347 millones** (2019-2020)
- **US \$1.247 millones** de inversión extranjera en sectores de economía naranja atraídos e informados a Procolombia
- **345** emprendedores y empresas pertenecientes a la economía naranja beneficiados a través de asistencia técnica.
- Créditos garantizados por **\$7,93 billones**, beneficiando a **188.132 empresas** de sectores de economía naranja. (Periodo Gobierno)
- Desembolsos por **\$2,67 billones** que han beneficiado a **85.482 empresas** de sectores de economía naranja. (Periodo Gobierno)



Nuevas Fuentes de Crecimiento:

Aprovechamiento de Acuerdos y Mercados

Lograr crecimientos disruptivos en sectores con impacto significativo en el PIB y en el empleo

- Exportación de bienes y servicios NME a septiembre de 2020 fue de **US \$14.350 millones**.
- Admisibilidad de **9 productos** en **12 mercados** y se proyectan 12 productos adicionales y 15 nuevos mercados
 - **235 empresas** en Fábricas de Internacionalización
 - **US\$467 millones** en negocios en Servicios Basados en Conocimiento
 - **96 empresas** vinculadas al Plan Top 100 Exportadoras
 - Adopción del Decreto 1371 de **Plan Vallejo Express**
 - **7 planes** piloto de internacionalización **Colombia Exporta Agro** en Magdalena, Bolívar, Atlántico, Antioquia, Nariño, Quindío y Huila.
 - Adopción del Conpes de **E commerce**
 - **21** medidas de defensa comercial vigentes, **2** derechos antidumping impuestos y **1** derecho compensatorio



Fortalecimiento Institucional

Mejorar el desempeño sectorial, fortaleciendo el pensamiento innovador, el compromiso y el crecimiento del capital humano

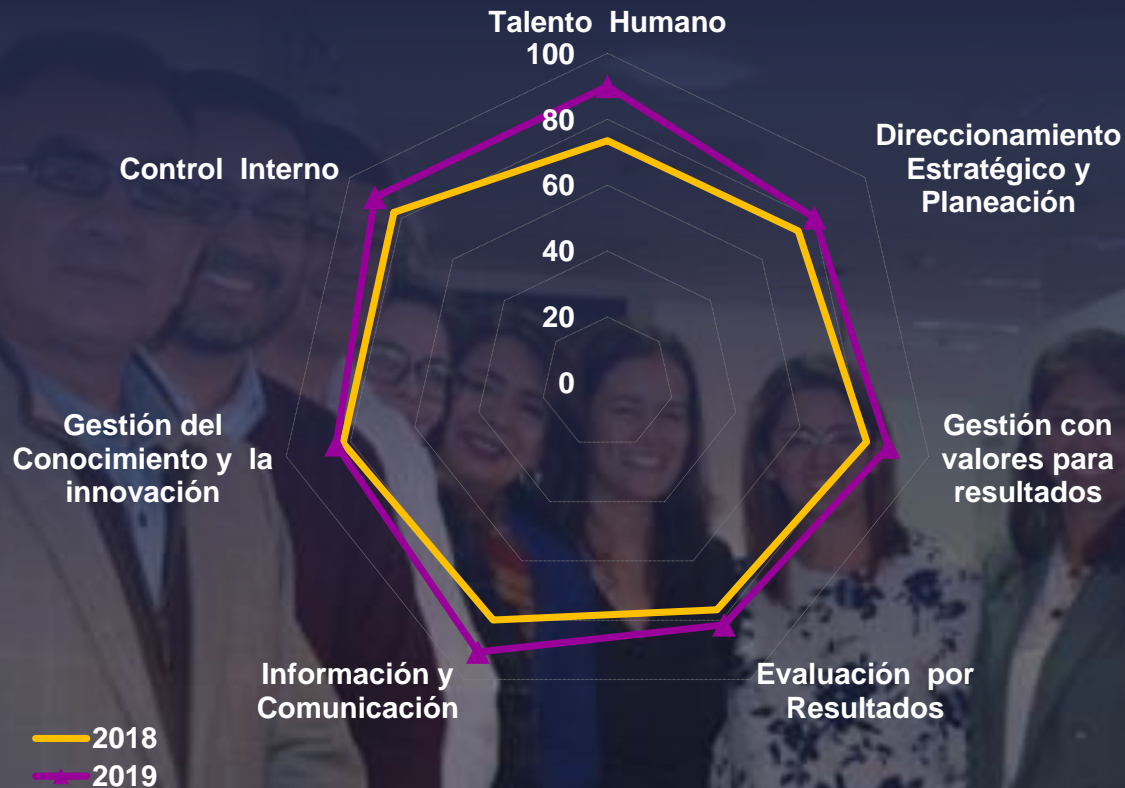
7,5 p.p.

más en el Índice de Desempeño Institucional



91% implementación

Modelo Empresa Familiarmente Responsable



- **1° Feria virtual de Servicio al Ciudadano** realizada con más de **3.400** personas conectadas en **27** departamentos
- En construcción **Política de participación ciudadana**
- **100%** de los funcionarios y colaboradores del MinCIT desarrollando su trabajo con medidas de protección y bioseguridad en las instalaciones de la Entidad o a través del trabajo en casa.

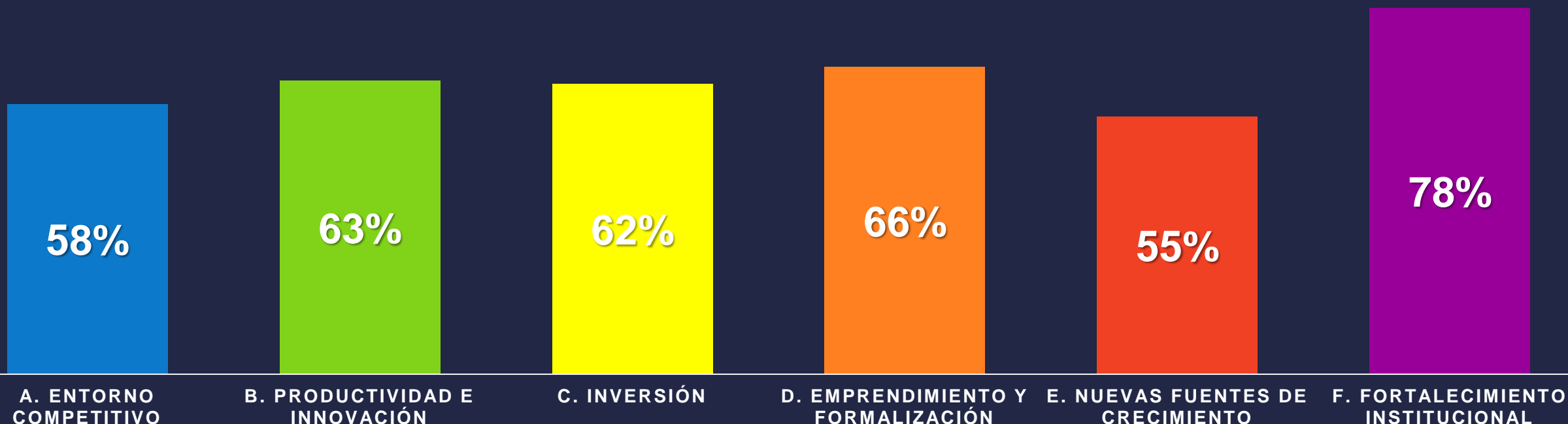
Avance acumulado del Plan Estratégico Sectorial

Porcentaje total

64,76%

144

INDICADORES PES



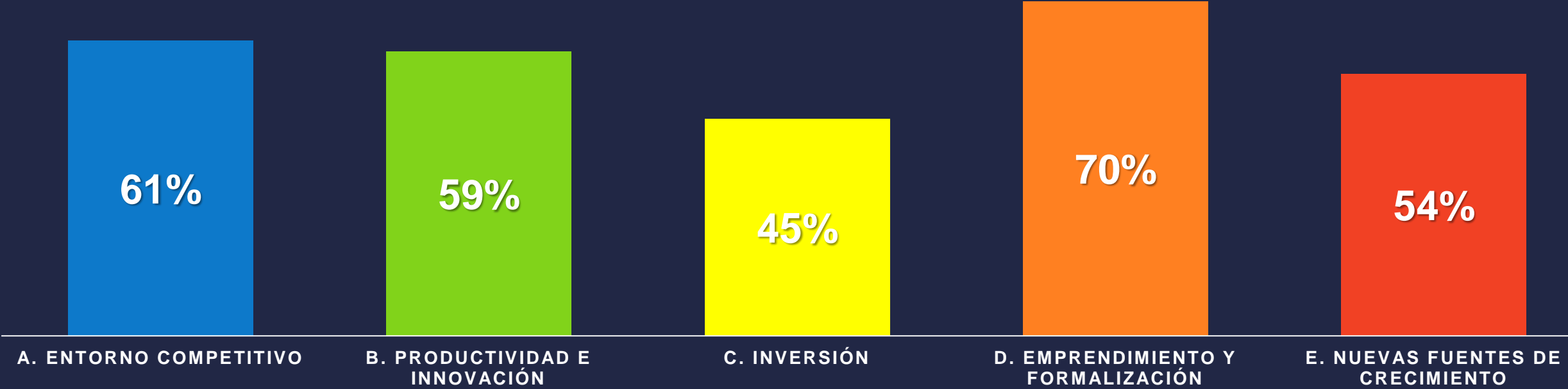
Avance acumulado en el cumplimiento de metas PND

Porcentaje total

61,23%

41

INDICADORES PND



The background of the entire page is a dark blue color with several stylized, glowing virus particles scattered across it. These particles are spherical with a textured surface and numerous small, protruding structures, resembling coronaviruses. The particles are rendered in a light blue or cyan color, creating a sense of depth and movement.

2020: LOS DESAFÍOS DE LA PANDEMIA



Medidas adoptadas

Para hacer frente a la emergencia

Total medidas:

201

3 prioridades:

1

Proteger la **salud** de los colombianos

2

Acceso generalizado a **bienes básicos**

3

Proteger **empleos** y la generación de **ingresos**



Liquidez



Facilitar Aislamiento



Abastecimiento



Cumplimiento obligaciones



Apoyo a sectores



Comercio exterior



Vulnerables



Esquemas operación



Iniciar reactivación



COMPROMISO POR COLOMBIA

Proyectos para la reactivación económica del sector CIT

**NUESTROS ESFUERZOS
ESTÁN DIRIGIDOS A
TENER:**

**Una economía
creciente, que genere
y mantenga empleos
formales, estables y
de calidad**

PROYECTOS SCIT PARA LA REACTIVACIÓN ECONÓMICA

Compromiso por Colombia

Un compromiso con la generación de empleo
4 metas focalizadas



Dinamizar el tejido empresarial y generar formalidad:

acompañamiento a más 850 mil MiPymes.



Plataforma exportadora:

USD\$27.000 millones de exportaciones NME



Colombia un país atractivo para la inversión: USD\$11.500 millones de IED NME



Un sector turismo que se reinventa:

Reactivación al 80% de la conectividad nacional e internacional

100
PROYECTOS

Impacto:



1.919.210
empleos generados y preservados



El progreso
es de todos

Mincomercio

GRACIAS



@MincomercioCo



@MincomercioCo



Ministerio de Comercio, Industria y Turismo