



**El progreso  
es de todos**

**Mincomercio**

Ajuste a la metodología de  
cálculo de la cifra de  
visitantes no residentes

# 01. Cálculo anterior

## Visitantes no residentes 2011 – 2017 con metodología anterior

Año	Viajeros extranjeros no residentes (VENR)	Estimación de viajeros extranjeros por fronteras (EVEF)	Viajeros extranjeros por cruceros (VEC)	Colombianos residentes en el exterior (VCRE)	Total
2011	1,496,401	998,880	313,153	546,024	<b>3,354,458</b>
2012	1,591,120	1,062,682	254,351	583,561	<b>3,491,714</b>
2013	1,726,300	1,153,248	306,694	561,703	<b>3,747,945</b>
2014	1,967,814	1,313,200	314,207	597,522	<b>4,192,743</b>
2015	2,288,342	1,196,618	272,206	689,838	<b>4,447,004</b>
2016	2,593,057	1,471,111	303,582	724,302	<b>5,092,052</b>
2017	3,233,162	2,159,665	344,624	793,775	<b>6,531,226</b>

1. Viajeros extranjeros no residentes registrados en algún punto de control fronterizo de Migración Colombia aéreo, marítimo o terrestre
2. Estimación de viajeros extranjeros por fronteras, realizada por el Viceministerio de Turismo, con base a la encuesta de tráfico fronterizo del Banco de la República. Dicha estimación buscaba capturar los pasos por frontera que no requieren de un registro migratorio. En general, son personas que ingresan únicamente a las zonas de integración fronteriza por motivos laborales, médicos, familiares, comerciales, entre otros.
3. Visitantes colombianos residentes en el exterior registrados en algún punto de control fronterizo de Migración Colombia aéreo, marítimo o terrestre
4. Viajeros extranjeros en cruceros internacionales reportados en las sociedades portuarias

# 02. Ajustes metodología

# 1. Eliminar la estimación de viajeros extranjeros por fronteras

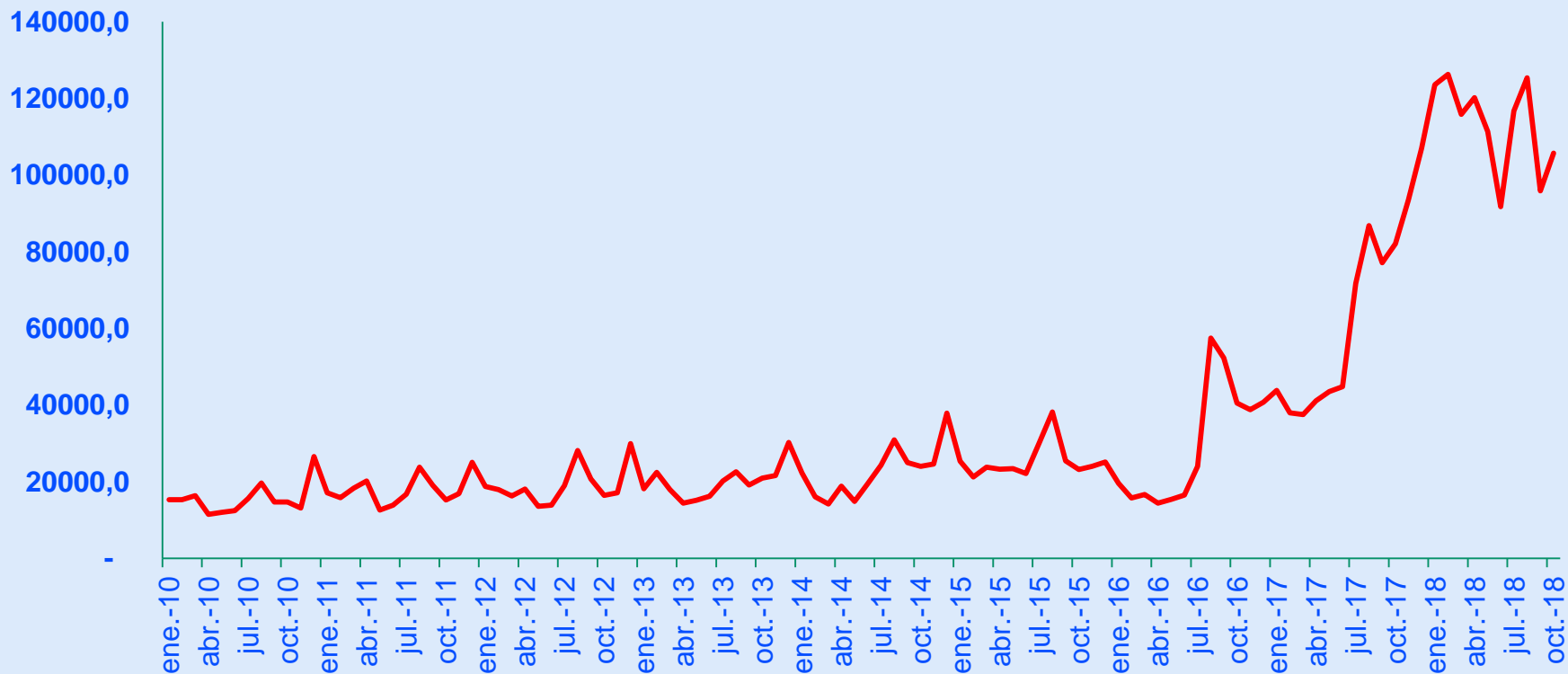
- \* Movimientos de personas que no salen de su entorno habitual (cruzan la frontera para trabajar, visitas habituales, realizar compras cotidianas). **No son turistas según definiciones de la OMT**
- \* Estimación poco precisa

## 2. Realizar una normalización de visitantes provenientes de Venezuela a partir de agosto de 2016

- \* Para noviembre 2018, el país ha recibido más de 1.2 millones de visitantes registrados en migración de residencia venezolana → 33% del total de visitantes
- \* Gran parte de dichos visitantes entran al país con una connotación de migrantes económicos y no de turistas.



# Llegadas de residentes venezolanos por puntos de control migratorio

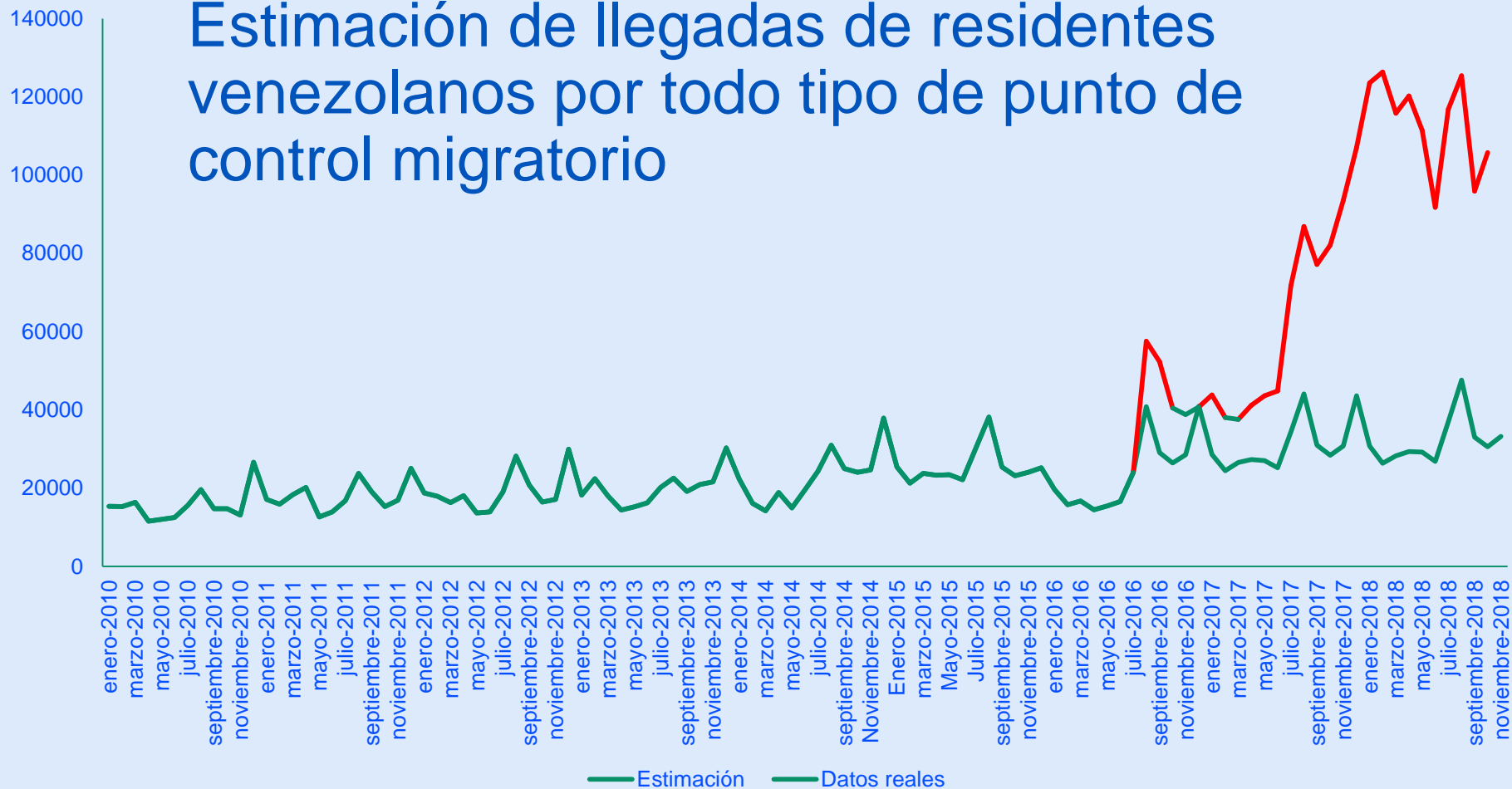


# Es conveniente realizar una normalización desde agosto 2016 y no eliminarlos por:

- \* Comparabilidad estadística antes, durante y después de la crisis
- \* No se debe considerar como nulo el turismo de Venezuela.

- Venezuela es un mercado natural de turismo para Colombia
- Una fracción de venezolanos aún visita el país por turismo
- Los visitantes venezolanos realizan una contribución a las industrias turísticas

# Estimación de llegadas de residentes venezolanos por todo tipo de punto de control migratorio



# Visitantes no residentes 2011 – 2018 con metodología actual

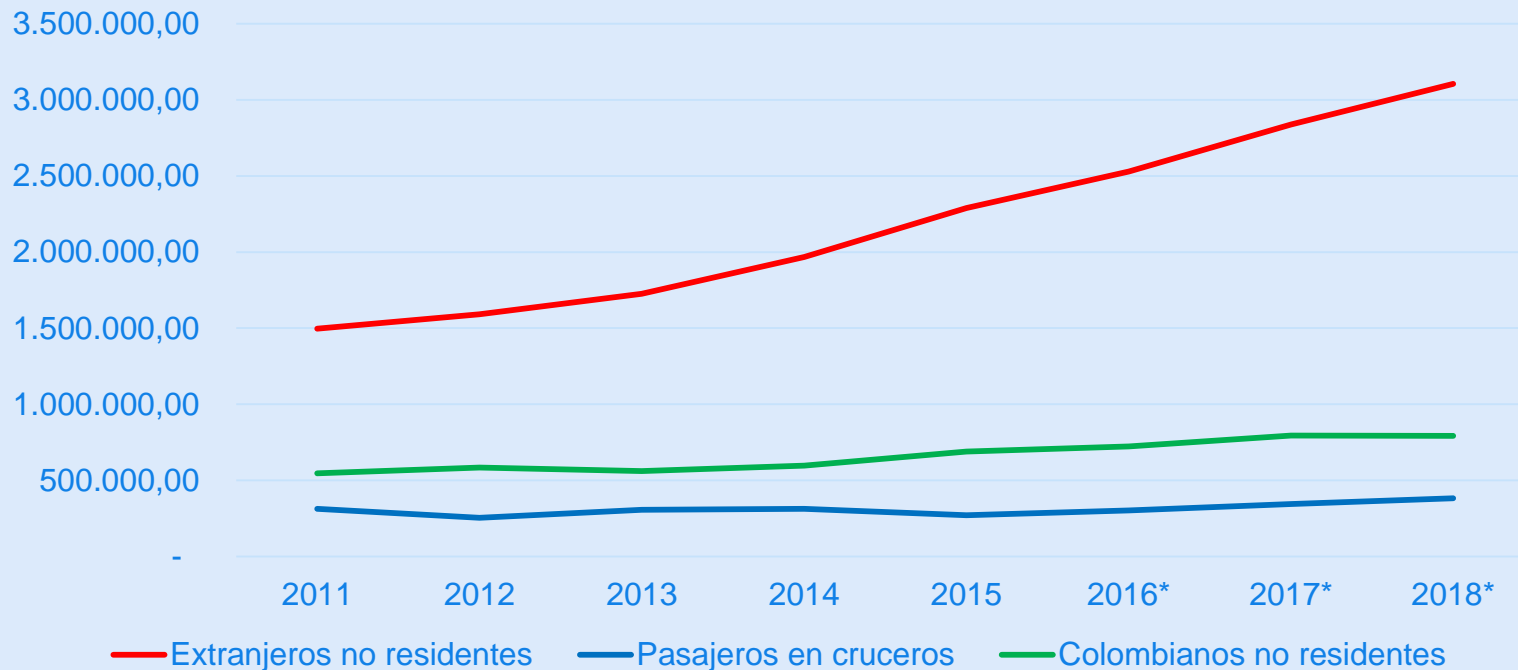
## Cifras provisionales

Año	Extranjeros residentes	Pasajeros en cruceros	Colombianos residentes	Total visitantes extranjeros	Tasa de cto
2011	1.496.401	313.153	546.024	2.355.578	
2012	1.591.120	254.351	583.561	2.429.032	3%
2013	1.726.300	306.694	561.703	2.594.697	7%
2014	1.967.814	314.207	597.522	2.879.543	11%
2015	2.288.342	272.206	689.838	3.250.386	13%
2016	2.528.877	303.582	724.302	3.556.761	9%
2017	2.837.171	344.624	793.775	3.975.570	12%
2018	3.149.259	382.279	857.277	4.388.815	10,4%

\* Para mitigar el efecto migratorio, los datos desde agosto de 2016 eliminan el registro de residentes venezolanos reportado por Migración Colombia e incluyen una estimación de visitantes venezolanos

# 03. Principales tendencias de llegadas de visitantes

## Visitantes no residentes 2011 - 2018



Fuente: Migración Colombia

# Top 5 de visitantes extranjeros no residentes en 2018

Excluyendo visitantes venezolanos

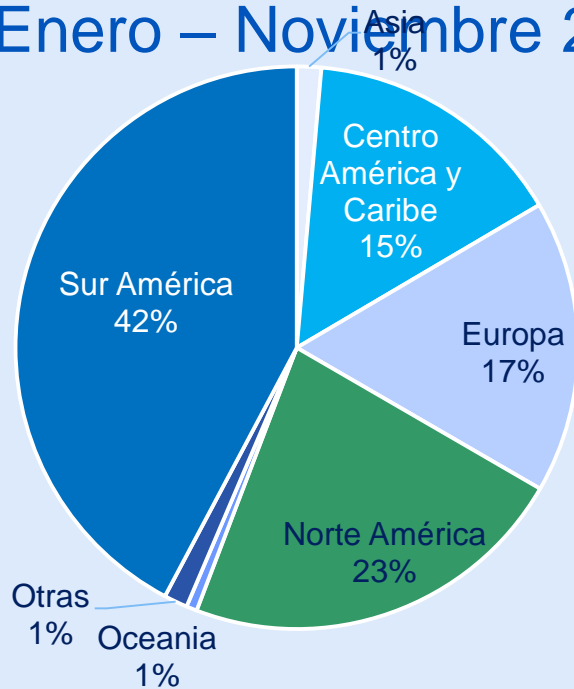
Excluyendo colombianos residentes en el exterior

País	Enero - Nov 2017	Enero- Nov 2018	Crecimiento
<b>Estados Unidos</b>	469.498	574.559	22%
<b>Argentina</b>	169.267	186.482	10%
<b>Brasil</b>	190.222	181.033	-5%
<b>México</b>	157.752	167.290	6%
<b>Ecuador</b>	153.501	149.027	-3%

Fuente: Migración Colombia

# Participación de país de origen de visitantes extranjeros no residentes

## Enero – Noviembre 2018



Fuente: Migración Colombia

Nota: Los datos excluyen registros de venezolanos e incluyen estimación de visitantes de dicho país