

COMITÉ SECTORIAL DE GESTIÓN Y DESEMPEÑO

Sector Comercio, Industria y Turismo



El progreso
es de todos

Mincomercio

ORDEN DEL DÍA

1. Ejecución Presupuestal a 30 de abril de 2022
2. Informes de cierre de Gobierno
3. Índice de Desempeño Institucional 2021
4. Varios



El progreso es de todos Mincomercio

¿En qué te podemos ayudar?

Llega al Quindío la

FERIA DE LA REACTIVACIÓN
COMERCIO, INDUSTRIA Y TURISMO

Podrás consultar de manera personalizada la oferta de servicios que tenemos para apoyar a empresarios, emprendedores y promotores turísticos.

FECHA: VIERNES 9 de Julio de 2021 | HORA: De 8:00 a.m. a 6:00 p.m. | Centro Cultural Metropolitano de Convenciones de Armenia

Apoya: BANCOLDEX, Colombia Productiva, FNC, FONATUR, Industria y Comercio, INNOVAPURA, PROCOLOMBIA, TÚ YO



El progreso es de todos Mincomercio

¿En qué te podemos ayudar?

Llega al Magdalena la

FERIA DE LA REACTIVACIÓN
COMERCIO, INDUSTRIA Y TURISMO

Podrás consultar de manera personalizada la oferta de servicios que tenemos para apoyar a empresarios, emprendedores y promotores turísticos.

FECHA: JUEVES 27 de Julio de 2021 | HORA: De 9:00 a.m. a 4:00 p.m. | Estelar Santamar Hotel y Centro de Convenciones de Santa Marta Km 8 Pozos Colorados

Entrada gratuita

Apoya: BANCOLDEX, Colombia Productiva, FNC, FONATUR, Industria y Comercio, INNOVAPURA, PROCOLOMBIA, EDUCOLIBEX, CAMARA



El progreso es de todos Mincomercio

¿En qué te podemos ayudar?

Llega a Bolívar

FERIA DE LA REACTIVACIÓN
COMERCIO, INDUSTRIA Y TURISMO

Podrás consultar de manera personalizada la oferta de servicios que tenemos para apoyar a empresarios, emprendedores y promotores turísticos.

FECHA: JUEVES 19 de agosto de 2021 | HORA: De 9:00 a.m. a 4:00 p.m. | Palacio de la Proclamación

Entrada gratuita

Te invitamos a la muestra comercial de productos locales

COMPRA LO NUESTRO

Edgar Garcés Llamas, Cartagena, Bolívar

Apoya: BANCOLDEX, Colombia Productiva, FNC, FONATUR, Industria y Comercio, INNOVAPURA, PROCOLOMBIA, EDUCOLIBEX, CAMARA

EJECUCIÓN PRESUPUESTAL SECTOR AÑO 2022

Corte: 30 de abril de 2022

Entidad	Apropiación Vigente	Compromisos	% de Ejecución (Comp.)	Obligaciones	% de Ejecución (Oblig.)	Metas			
						% de Ejecución (Compromiso)	Diferencia	% de Ejecución (Obligación)	Diferencia
TOTAL SECTOR	1.126.017	672.746	59,7%	216.362	19,2%	56,1%	3,7 p.p.	18,8%	0,4 p.p.
MinCIT	645.244	459.909	71,3%	120.195	18,6%	67,0%	4,3 p.p.	19,0%	-0,3 p.p.
SuperSociedades	167.783	46.614	27,8%	33.238	19,8%	26,5%	1,3 p.p.	20,9%	-1,1 p.p.
Superindustria	261.020	148.115	56,7%	54.523	20,9%	51,2%	5,6 p.p.	17,8%	3,1 p.p.
JCC	15.438	6.582	42,6%	2.229	14,4%	31,6%	11,0 p.p.	13,0%	1,4 p.p.
INM	36.532	11.525	31,5%	6.176	16,9%	35,0%	-3,4 p.p.	17,2%	-0,3 p.p.

EJECUCIÓN PRESUPUESTAL SECTOR AÑO 2022

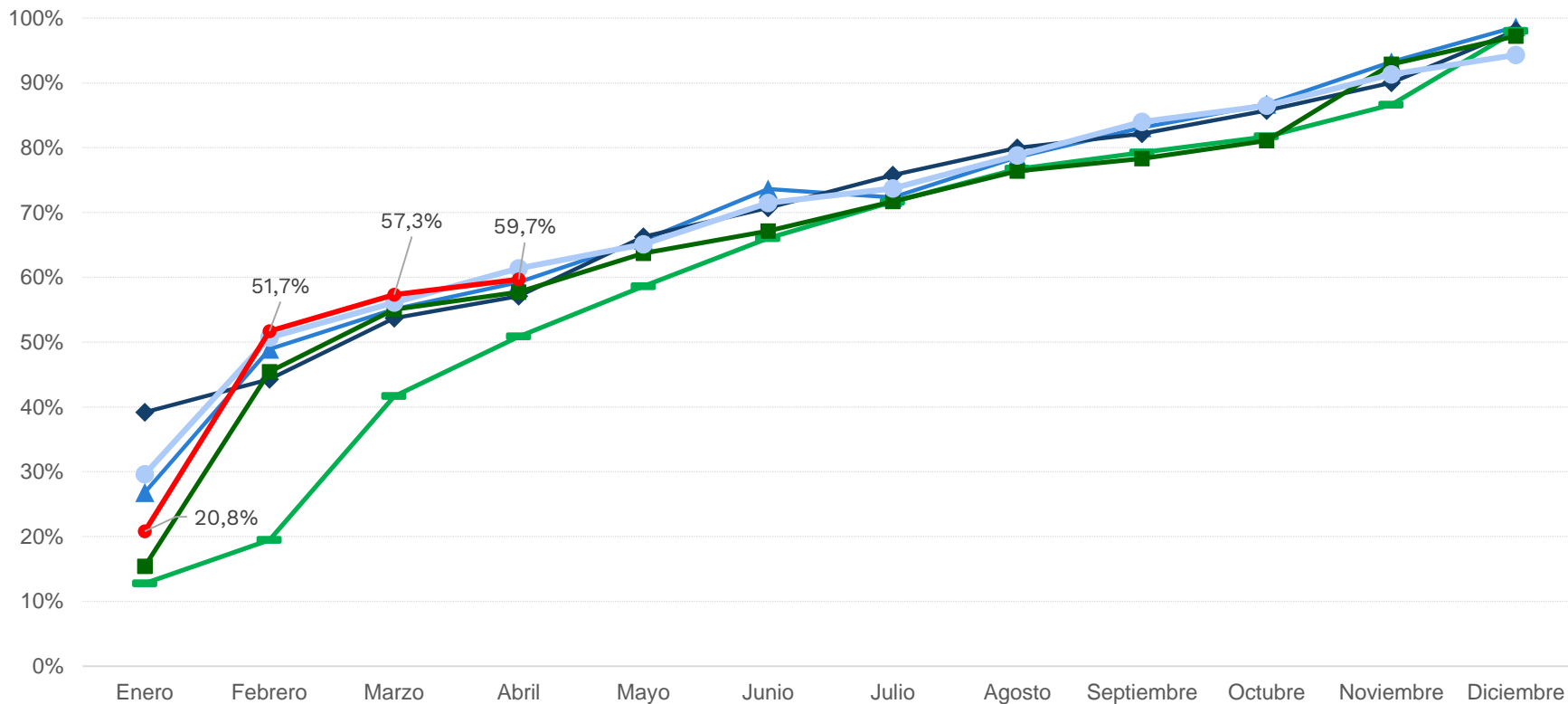
Corte: 30 de abril de 2022

Entidad	Apropiación Vigente	Compromisos	% de Ejecución (Comp.)	Obligaciones	% de Ejecución (Oblig.)	Metas			
						% de Ejecución (Compromiso)	Diferencia	% de Ejecución (Obligación)	Diferencia
TOTAL FUNCIONAMIENTO	664.809	333.660	50,2%	164.392	24,7%	49,9%	0,3 p.p.	25,6%	-0,8 p.p.
MinCIT	384.122	247.552	64,4%	103.825	27,0%	64,1%	0,3 p.p.	26,9%	0,1 p.p.
SuperSociedades	138.518	36.985	26,7%	29.637	21,4%	28,1%	-1,4 p.p.	23,9%	-2,5 p.p.
Superindustria	117.549	40.076	34,1%	24.844	21,1%	32,9%	1,2 p.p.	23,3%	-2,2 p.p.
JCC	6.307	3.674	58,3%	1.424	22,6%	42,2%	16,0 p.p.	20,1%	2,4 p.p.
INM	18.313	5.372	29,3%	4.663	25,5%	31,2%	-1,9 p.p.	25,9%	-0,5 p.p.
Entidad	Apropiación Vigente	Compromisos	% de Ejecución (Comp.)	Obligaciones	% de Ejecución (Oblig.)	% de Ejecución (Compromiso)	Diferencia	% de Ejecución (Obligación)	Diferencia
TOTAL INVERSIÓN	460.257	339.086	73,7%	51.969	11,3%	64,4%	9,3 p.p.	9,9%	1,4 p.p.
MinCIT	260.552	212.358	81,5%	16.371	6,3%	70,7%	10,8 p.p.	8,6%	-2,3 p.p.
SuperSociedades	29.035	9.629	33,2%	3.601	12,4%	18,5%	14,6 p.p.	6,5%	5,9 p.p.
Superindustria	143.447	108.039	75,3%	29.680	20,7%	66,2%	9,2 p.p.	13,2%	7,5 p.p.
JCC	9.004	2.907	32,3%	804	8,9%	24,2%	8,1 p.p.	8,0%	0,9 p.p.
INM	18.219	6.153	33,8%	1.514	8,3%	38,8%	-5,0 p.p.	8,4%	-0,1 p.p.



1. EJECUCIÓN PRESUPUESTAL SECTOR AÑO 2022

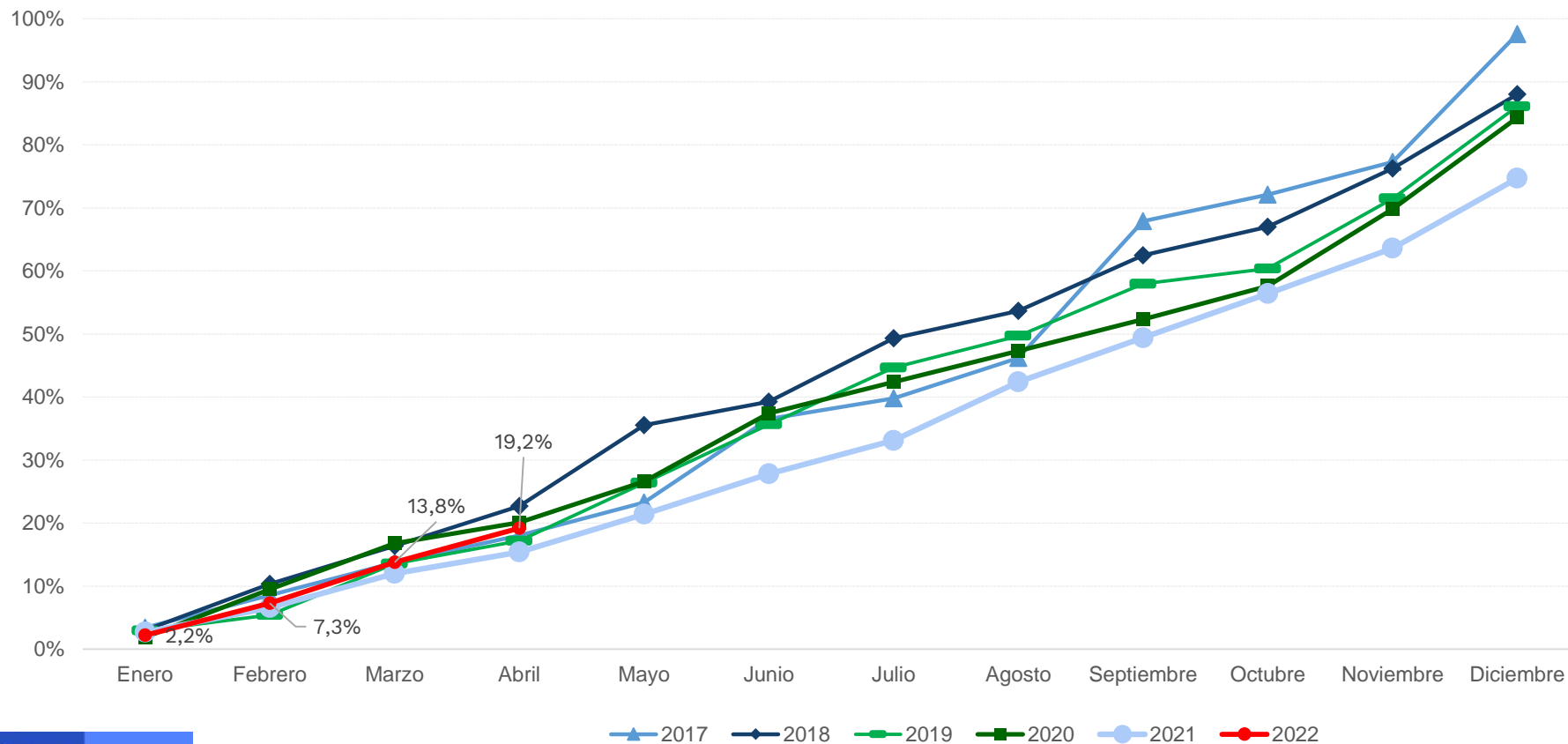
Compromisos a 30 de abril de 2022



—▲— 2017 —◆— 2018 —■— 2019 —■— 2020 —●— 2021 —●— 2022

1. EJECUCIÓN PRESUPUESTAL SECTOR AÑO 2022

Obligaciones a 30 de abril de 2022



2. INFORMES CIERRE DE GOBIERNO

Balace de Gestión (DNP)

Enviado al DNP el 1 de abril, con todos los aportes del sector (OK)
Periodo: 2019- marzo 2022

1

Informe de Gestión de Cuatrienio

Enviaremos el 20 de mayo
Entrega 3 de junio
Periodo: agosto 2018 - mayo 2022

3

Informe por Regiones

Enviaremos mayo 21
Entrega mayo 30
Periodo de Gobierno
Insumo: **Cuadernillo bimestral**

5

Informe al Congreso

Enviaremos el 20 de mayo
Entrega 3 de junio
Periodo: julio 2021 - mayo 2022

Informe de Empalme



Solicitado en el formato definido por DAPRE/DNP (recoge lo señalado en la Ley 951 de 2005)
Entrega 10 junio
Periodo: Cuatrienio

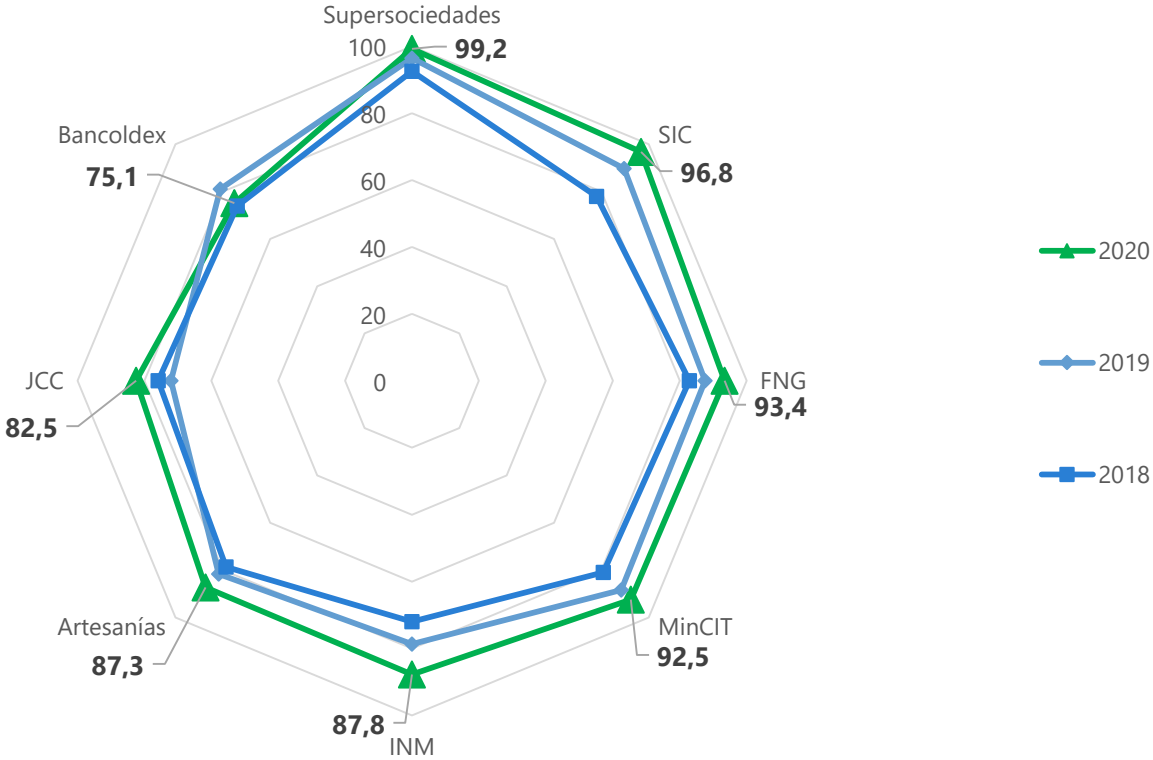
El Informe al Congreso y de Cuatrienio son un solo documento con énfasis en diferentes periodos de gestión. Enviaremos una propuesta el 20 de mayo para que nos retroalimenten a más tardar el 3 de junio

Informe por Regiones: documento anexo del Informe de Empalme. El principal insumo para su elaboración es la matriz bimestral del cuadernillo con corte 30 de abril de 2022. Se requiere revisión para incluir información adicional para unos departamentos.



3. INDICE DE DESEMPEÑO INSTITUCIONAL

Comparativo 2018, 2019 y 2020



3. INDICE DE DESEMPEÑO INSTITUCIONAL

Comparativo 2018, 2019 y 2020

La meta del Plan Nacional de Desarrollo es mejorar en el cuatrienio el IDI en **10 puntos** como sector

Entidad	2020	2019	2018	Comparativo 2020 vs 2018
Supersociedades	99,2	96,4	92,5	6,7
SIC	96,8	89,7	78	18,8
FNG	93,4	87,6	82,9	10,5
MinCIT	92,5	88,4	80,9	11,6
INM	87,8	78,7	72	15,8
Artesanías	87,3	81,7	78,6	8,7
JCC	82,5	72	75,9	6,6
Bancoldex	75,5	81	73,9	1,6
Promedio Sector	89	84	79	10

Entidades por alcanzar la meta

