



El progreso
es de todos

Mincomercio

OFICINA ASESORA DE PLANEACIÓN SECTORIAL

No. 2 de 2020

COMITÉ SECTORIAL DE GESTIÓN Y DESEMPEÑO

FECHA: 06 de julio de 2020

HORA: 6:30 am

LUGAR: Sesión Virtual Teams (link:

[https://teams.microsoft.com/l/meetup-](https://teams.microsoft.com/l/meetup-join/19%3ameeting_MzY4MjNmMTMtMjJINS00ZjM2LWlzMDktNjRmNjQ2NDE4Yjlx%40thread.v2/0?content=%7b%22id%22%3a%224113c446-6cab-4a00-b963-835d50b61a2f%22%2c%22oid%22%3a%2282483731-fcaf-4920-ad96-47fd18a64e35%22%7d)

[join/19%3ameeting_MzY4MjNmMTMtMjJINS00ZjM2LWlzMDktNjRmNjQ2NDE4Yjlx%40thread.v2/0?cont](https://teams.microsoft.com/l/meetup-join/19%3ameeting_MzY4MjNmMTMtMjJINS00ZjM2LWlzMDktNjRmNjQ2NDE4Yjlx%40thread.v2/0?content=%7b%22id%22%3a%224113c446-6cab-4a00-b963-835d50b61a2f%22%2c%22oid%22%3a%2282483731-fcaf-4920-ad96-47fd18a64e35%22%7d)

[ext=%7b%22id%22%3a%224113c446-6cab-4a00-b963-](https://teams.microsoft.com/l/meetup-join/19%3ameeting_MzY4MjNmMTMtMjJINS00ZjM2LWlzMDktNjRmNjQ2NDE4Yjlx%40thread.v2/0?content=%7b%22id%22%3a%224113c446-6cab-4a00-b963-835d50b61a2f%22%2c%22oid%22%3a%2282483731-fcaf-4920-ad96-47fd18a64e35%22%7d)

[835d50b61a2f%22%2c%22oid%22%3a%2282483731-fcaf-4920-ad96-47fd18a64e35%22%7d\)](https://teams.microsoft.com/l/meetup-join/19%3ameeting_MzY4MjNmMTMtMjJINS00ZjM2LWlzMDktNjRmNjQ2NDE4Yjlx%40thread.v2/0?content=%7b%22id%22%3a%224113c446-6cab-4a00-b963-835d50b61a2f%22%2c%22oid%22%3a%2282483731-fcaf-4920-ad96-47fd18a64e35%22%7d)

ASISTENTES:

Nombre y apellidos	Entidad	Cargo	Teléfono	Correo electrónico
José Manuel Restrepo	MincIT	Ministro	3275500 Ext. 1403	jrestrepo@mincit.gov.co
Flavia Santoro Trujillo	Procolombia	Presidente	5600100 Ext. 10002	fsantoro@procolombia.co
Iván Dario Ruiz	FNG	Vicepresidente Comercial	3239000 Ext. 4001	ivan.ruiz@fng.gov.co
Juan Pablo Liévano V.	Supersociedades	Superintendente	2201000 Ext 8740	juanl@supersociedades.gov.co
Javier Diaz Fajardo	Bancoldex	Presidente	742 0281 Ext 2200	javier.diaz@bancoldex.com
Ana María Fries M.	Artecol	Gerente General	5550325 Ext. 1065	afries@artesaniadescolombia.com.co
Andres Barreto G.	SIC	Superintendente	5870051 Ext. 10004	abarreto@sic.gov.co
Edwin Arvey Cristancho	INM	Director	2542222	ecristancho@inm.gov.co
Andres Saul Guzman	Fiducoldex	Presidente	327 5500 Ext. 11001	andressaul.guzman@fiducoldex.com.co
José Orlando Ramírez	JCC	Director General	644 4450	direccion.general@jcc.gov.co
Manuela Miranda	MincIT	Jefe OAPS	3275500 Ext 1514	mmiranda@mincit.gov.co

INVITADOS:

(Personas que no pertenecen al Comité pero cuya presencia es importante para el desarrollo de la reunión)

Nombre y apellidos	Entidad	Cargo	Teléfono	Correo electrónico
Ignacio Gaitán Villegas	Innpulsa Colombia	Presidente	3275500 Ext. 5167	ignacio.gaitan@innpulsacolombia.com





Nombre y apellidos	Entidad	Cargo	Teléfono	Correo electrónico
Raquel Garavito	FONTUR	Presidente	6166044 Ext. 103	rgaravito@fontur.com.co
Camilo Fernandez de Soto	Colombia Productiva	Presidente	3275500 Ext. 5202	camilo.fds@colombiaproduktiv.com
Julián Guerrero	MinCIT	Viceministro de Turismo	6067676 Ext 1412	jguerrero@mincit.gov.co
Laura Valdivieso	MinCIT	Viceministra de Comercio Exterior	6067676 Ext 1418	lvaldivieso@mincit.gov.co
Saúl Pineda	MinCIT	Viceministro de Desarrollo Empresarial	6067676 Ext 1427	spineda@mincit.gov.co
Juan Carlos Rondón	MinCIT	Secretario General	6067676 Ext 1664	jrondon@mincit.gov.co
Clara Martin	MinCIT	Directora de Estudios Económicos	6067676 Ext 1882	cmartin@mincit.gov.co
Catalina Lasso Ruales	MinCIT	Asesora despacho Ministro	6067676 Ext 1511	alasso@mincit.gov.co

AUSENTES: (Personas que fueron citas y no asistieron a la reunión, según lista de asistencia)

Nombre y apellidos	Entidad	Cargo
Wilmar Franco Franco	Consejo Técnico de Contaduría Pública	Presidente

ORDEN DEL DIA:

1. Verificación de Quórum
2. Seguimiento a la Ejecución Presupuestal
3. Seguimiento Metas Plan Estratégico Sectorial
4. Estado cumplimiento compromisos Talleres Construyendo País
5. Varios
6. Compromisos



**DESARROLLO****1. Verificación de Quórum**

La doctora Manuela Miranda da la bienvenida a los asistentes y en su calidad de Secretaria Técnica del Comité Sectorial de Gestión y Desempeño procede a la verificación del quorum.

Se verifica la asistencia de los integrantes del Comité y se continúa con el siguiente punto del orden del día.

2. Seguimiento a la Ejecución Presupuestal

La doctora Manuela Miranda presenta la ejecución presupuestal del Sector Comercio, Industria y Turismo con corte a 30 de junio de 2020, señalando el avance para el consolidado sectorial, así como para cada una de las entidades que conforman el Presupuesto General de la Nación. Así mismo, se señala cuál es el avance en la ejecución comparado con el 29 de mayo de 2020.

ENTIDAD	ADOPCIÓN VIGENTES MENOS APLAZAMIENTO	Ejecución a 29 de mayo de 2020				Ejecución a 30 de Junio de 2020				Crecimiento Compromisos entre mayo y Jun	Crecimiento Obligaciones entre mayo y Jun
		Compromisos	% de Ejecución (Comp)	Obligaciones	% de Ejecución (Oblig)	Compromisos	% de Ejecución (Comp)	Obligaciones	% de Ejecución (Oblig)		
TOTAL SECTOR	1.086.014	690.828	63,7%	288.132	26,6%	729.036	67,1%	406.312	37,4%	17,3%	40,6%
MinCIT	637.089	465.445	73,1%	186.323	29,2%	481.797	75,6%	271.566	42,6%	3,5%	45,8%
Artesanías*	25.466	12.179	51,41%	6.422	27,11%	13.984	54,9%	8.927	35,1%	14,8%	39,0%
SuperSociedades	142.777	44.999	31,5%	33.105	23,2%	57.382	40,2%	44.875	31,4%	27,5%	35,6%
Superindustria	247.693	154.152	62,2%	58.525	23,6%	161.179	65,1%	75.347	30,4%	4,6%	28,7%
JCC	13.938	6.180	44,3%	2.212	15,9%	6.439	46,2%	3.297	23,7%	4,2%	49,1%
INM	29.537	12.117	41,0%	5.532	18,7%	14.024	47,5%	7.859	26,6%	15,7%	42,1%
TOTAL INVERSIÓN	409.424	264.771	64,9%	46.061	11,3%	267.589	65,4%	60.917	14,9%	4,6%	60,4%
MinCIT	184.256	115.329	62,6%	6.637	3,6%	115.763	62,8%	8.479	4,6%	0,4%	27,8%
Artesanías**	14.982	7.934	59,8%	2.434	18,4%	8.215	54,8%	3.368	22,5%	3,5%	38,4%
SuperSociedades	22.299	6.025	27,0%	1.711	7,7%	7.435	33,3%	2.333	10,5%	23,4%	36,4%
SIC	163.732	125.399	76,6%	33.587	20,5%	125.008	76,3%	42.990	26,3%	-0,3%	28,0%
JCC	7.606	3.130	41,2%	677	8,9%	3.131	41,2%	1.353	17,8%	0,0%	99,9%
INM	16.550	6.953	42,0%	1.014	6,1%	8.018	48,4%	2.394	14,5%	15,3%	136,1%

Nota: Cifras en millones de pesos.

* Los recursos de funcionamiento de Artesanías de Colombia provienen de una transferencia del presupuesto del Ministerio.

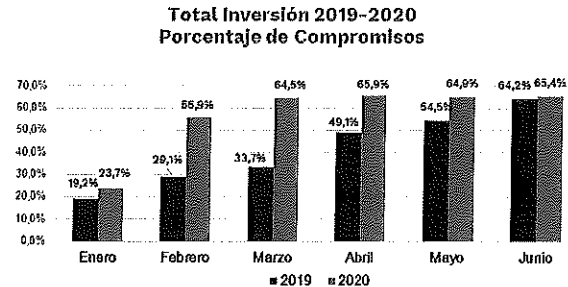
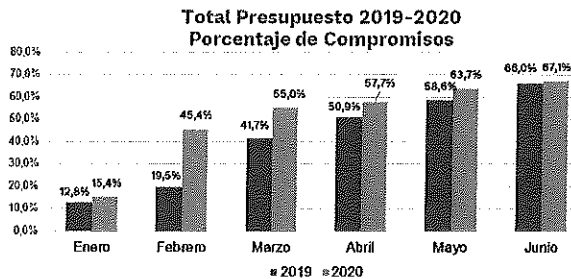
** En el mes de junio, el presupuesto de Inversión de Artesanías tuvo una adición de 1.720 millones de pesos para el proyecto Mejoramiento y Generación de Oportunidades Comerciales para el Sector Artesanal Colombiano.

Al respecto se señala que los compromisos presentan un nivel de ejecución del 67,1% para la totalidad del presupuesto y del 65,4% para el presupuesto de inversión.

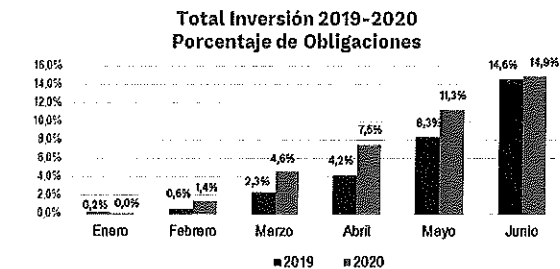
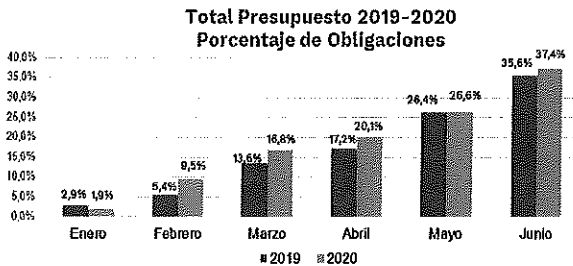




En este sentido se recomienda realizar acciones tendientes a incrementar estos niveles de ejecución, en particular para la Junta Central de Contadores, el Instituto Nacional de Metrología y la Superintendencia de Sociedades, que con corte a 30 de junio tienen menos del 50% de compromisos.



Frente a las obligaciones, se plantea que si bien el comportamiento para todo el sector es mejor que el de la vigencia 2019, es preciso prestar atención a las obligaciones del presupuesto de inversión, particularmente del Ministerio, ya que presenta un nivel de 4,6% para junio 30 de 2020.



No obstante, se destaca que para el mes de junio todas las entidades del sector muestran un esfuerzo importante en mejorar esta ejecución, ya que en promedio el nivel de obligaciones del sector creció en un 40,6%, frente a los resultados del mes de mayo de 2020, y en el caso particular del presupuesto de inversión, las obligaciones aumentaron en un 60,4% en el último mes. En este sentido se recomienda continuar con este esfuerzo, para garantizar a finales del año una eficiente ejecución presupuestal para 2020.





3. Seguimiento al Plan Estratégico Sectorial – vigencia 2020

A partir de los reportes realizados por los responsables de las metas del Plan Estratégico Sectorial cada mes en el sistema de información ER+, la Oficina Asesora de Planeación Sectorial determina el nivel de cumplimiento de cada meta, considerando la programación anual realizada de cada una. Se recuerda que cada meta tiene una programación trimestral que permite determinar el nivel de cumplimiento. Se determinan cinco (5) posibles categorías para establecer el estado de cumplimiento de los indicadores:

- Meta anual cumplida o superada: a la fecha de corte la meta ya logró lo programado para 2020 o lo superó.
- Meta con avance satisfactorio: a la fecha de corte el avance del indicador cumple con lo programado para el trimestre correspondiente.
- Meta con avance deficiente: a la fecha de corte el avance del indicador es inferior a lo programado para el trimestre correspondiente.
- Meta programada para los meses subsiguientes: de acuerdo con la programación anual del indicador, su avance cuantitativo inicia en un periodo posterior
- Indicadores de medición anual: el indicador puede tener reporte cuantitativo solo una vez al año, generalmente al final del año.

Así, de acuerdo con esas categorías, se presenta el comportamiento en el cumplimiento para 2020 de los 139 indicadores del Plan Estratégico Sectorial:

Entidad / Viceministerio	Número de indicadores a cargo	Meta anual cumplida o superada	Avance satisfactorio	Avance deficiente	Meta programada para los meses subsiguientes	Indicadores de medición anual	Metas en riesgo*
INNpalsa	24	4	9	2	8	1	4
Viceministerio de Desarrollo Empresarial	23	2	5	-	6	10	1
Viceministerio de Turismo	19	1	3	8	6	1	9
Artesanías de Colombia	11	-	8	-	-	3	-
ProColombia	10	4	5	-	1	-	2
Viceministerio de Comercio Exterior	10	1	2	1	-	6	4
Superintendencia de Industria y Comercio	7	-	2	-	2	3	-
Colombia Productiva	7	1	1	-	4	1	3
Despacho	6	-	3	-	1	2	-
Instituto Nacional de Metrología	5	-	1	-	4	-	-
Bancóldex	3	-	2	1	-	-	-
Fondo Nacional de Garantías	4	2	2	-	-	-	-
Fiducoldex	3	-	3	-	-	-	-
Superintendencia de Sociedades	3	1	1	-	1	-	-
Junta Central de Contadores	2	-	1	1	-	-	-
Fontur	2	-	1	-	1	-	-
Total	139	16	49	13	34	27	23





Adicionalmente, se destacan 23 indicadores que la Oficina Asesora de Planeación Sectorial ha identificado pueden tener riesgo de cumplimiento por los efectos que ha tenido la pandemia en la gestión y en el entorno. Los criterios tenidos en cuenta para esta selección son:

- Comportamiento del indicador a 30 de junio de 2020
- Dificultades que han tenido los responsables de la meta para su ejecución, ya sea por retrasos en inicio de contratación o cambios en esquema de operación
- Proyecciones económicas que permiten estimar que es posible que la meta no se pueda cumplir.

Los 23 indicadores en esta situación son:

Indicador	Tipo acumulación	Avance 2019	Meta 2020	Avance 2020	Meta Cuatrienio
Producto interno bruto en alojamiento y servicios de comida	Flujo	34.113	35.657,14	6.899	39.200
Exportaciones de servicios en la cuenta de viajes y transporte de pasajeros de la balanza de pagos	Flujo	6.751	7.190	0	8.213
Visitantes no residentes que pernoctan	Flujo	4.154.401	4.498.065	903.688	5.100.000
Llegada de pasajeros en cruceros internacionales	Flujo	361.531	408.932	134.357	442.301
Proyectos Turísticos Especiales (PTE) estructurados	Acumulado	0	1	0	4
Experiencias de turismo creativo fortalecidas	Acumulado	0	10	0	40
Porcentaje de construcción de la política pública de turismo concertada de los pueblos y organizaciones indígenas de la Amazonía	Acumulado	0	30	0	100
Porcentaje de implementación de la política pública de turismo comunitario indígena	Acumulado	0	25	0	100
Porcentaje de implementación del Programa Formación en Turismo Comunitario	Flujo	0	100	0	100
Flujo de exportaciones no Minero-Energéticas	Flujo	25.297	25.948	6.060	27.000
Flujo de Inversión Extranjera Directa (IED) no extractiva	Flujo	9.873	9.166	2.486	11.500



Indicador	Tipo acumulación	Avance 2019	Meta 2020	Avance 2020	Meta Cuatrienio
Tiempo de despacho en exportación reducidos para los modos de transporte aéreo y marítimo	Disminución	0	43	0	35
Tiempo de despacho en importación reducidos para los modos de transporte aéreo y marítimo	Disminución	0	150	0	124
Tasa neta de creación de empresas	Flujo	0	3,2	0	3,5
Intervenciones a empresas en programas de extensionismo (Fábricas de Productividad)	Acumulado	1.322	1.000	382	4.000
Empresas atendidas a través de estrategias de encadenamientos	Acumulado	300	100	0	600
Empresas beneficiadas de Programas de Calidad para Exportar	Acumulado	19	17	0	86
Emprendimientos dinámicos acelerados	Acumulado	508	1.000	11	3.000
Empresas que reciben llaves del Programa Aldea y/o programas de aceleración	Acumulado	101	910	31	2.700
Expectativas de negocio en ruedas naranja	Acumulado	19.163	30.000	0	109.163
Ruedas de negocios naranja	Acumulado	6	10	0	30
Eventos captados informados a ProColombia	Acumulado	473	550	205	2.400
Valor de los negocios de exportaciones reportado por las empresas atendidas por ProColombia pertenecientes a las actividades de la economía naranja	Acumulado	239	230	78	1.000

Frente a esto, recomienda el Ministro revisar con los responsables de cada indicador qué medidas se pueden tomar para cumplir con las metas y comunicar al DNP en el caso de los indicadores de Plan Nacional de Desarrollo que se han afectado.

4. Informe compromisos Talleres Construyendo País

Los talleres construyendo país se constituyen en espacios se enfocan a promover el diálogo social y la interacción permanente con las regiones, en ellos se busca oír de voz de la comunidad sus necesidades y plantear estrategias de atención. La doctora Manuela Miranda, informa que el Sector Comercio, Industria y Turismo ha adquirido 142





compromisos en el marco de los Talleres Construyendo País. A 2 de julio de 2020 el estado de cumplimiento es el siguiente:

	Terminada	En ejecución	Próximo vencimiento	Vencidos	Suspendido	TOTAL
INNPULSA	31	4	1			36
VICETURISMO	28	6				34
FONTUR	22	6	1	1		30
BANCOLDEX	9					9
VICEDESARROLLO	5	1	1	1		8
VICECOMERCIO	7					7
ARTESANIAS	6					6
COLOMBIA PRODUCTIVA	3					3
FNG	2					2
PROCOLOMBIA	2					2
VICETURISMO E INNPULSA	1	1				2
FIDUCOLDEX		1				1
VDE, VT, ARTESANÍAS	1					1
SECRETARÍA PRIVADA DESPACHO	1					1
TOTAL (02/07/2020)	118	19	3	2	0	142
Reporte a 25/06/2020	119	19	1	2	1	142

Se señala que la declaratoria de emergencia generada por la pandemia no detuvo la ejecución de compromisos, se hizo una revisión de fechas de vencimiento y se solicitó a la Consejería de Regiones su ajuste en SIGOB, para garantizar su cumplimiento.

Frente a los dos compromisos que se encuentran vencidos, se recomienda a los responsables realizar las acciones necesarias para su cumplimiento, incluyendo la revisión del cronograma de trabajo con la Consejería de Regiones.

- Acompañamiento técnico para analizar la viabilidad de la segunda fase de la Albarrada – Monpox
- Mesa técnica para analizar alternativas para planta de tratamiento en sector de curtiembres de San Benito.

5. **Varios.** No se presentaron.

6. **Compromisos**





El progreso
es de todos

Mincomercio

OFICINA ASESORA DE PLANEACIÓN SECTORIAL

TAREA	RESPONSABLE	FECHA DE TERMINACIÓN
Realizar seguimiento periódico a la ejecución presupuestal para mejorar los niveles.	Secretaría General, OAPS y entidades del sector	31 de diciembre de 2020
Analizar con los responsables los indicadores que tienen riesgo de cumplimiento y establecer estrategias en cada caso	OAPS	31 de agosto de 2020
Elaborar plan de cumplimiento de los dos compromisos de Talleres Construyendo País que se encuentran vencidos	Fontur y VDE, con acompañamiento de la OAPS	31 de julio de 2020

FIRMAS

JOSE MANUEL RESTREPO ABONDANO
Presidente Comité

MANUELA MIRANDA CASTRILLON
Secretaria Técnica del Comité

Nota (1): La presentación del Comité Sectorial de Gestión y Desempeño 2019 hace parte integral del acta.

Proyectó: Martha Pilar Hernández Rodríguez

Revisó: Manuela Miranda Castrillón

Aprobó: José Manuel Restrepo Abondano

