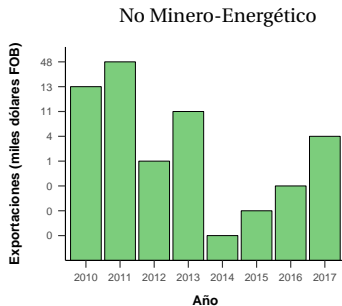
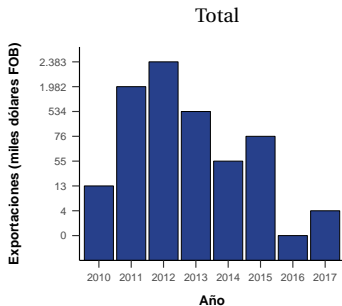




# Exportaciones Totales

## Exportaciones anuales por grupo de productos hacia todos los destinos



No se incluyen ni Petróleo y Derivados, ni Departamentos Varios.

# Exportaciones Totales

## Exportaciones anuales por grupo de productos hacia todos los destinos

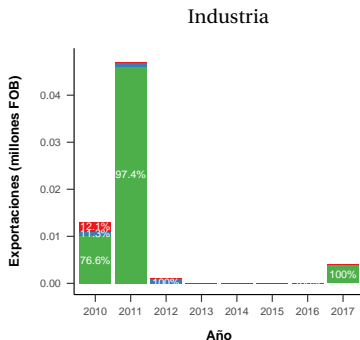
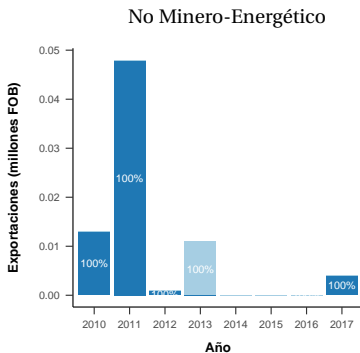
### Participación No Minero-Energética en el Total de Exportaciones



Fuente: DANE-DIAN. Cálculos OEE Mincit. Fecha de publicación: 02-03-2018 y Fecha de actualización: 26-03-2018

# Exportaciones No Minero - Energéticas

## Exportaciones anuales por grupo de productos hacia todos los destinos



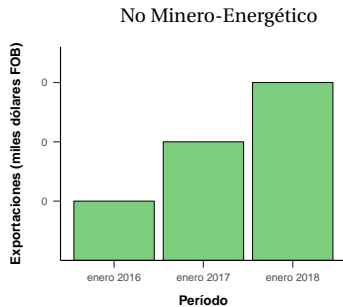
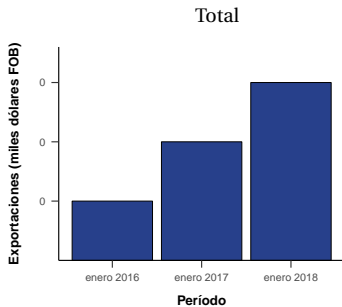
■ Agroindustrial ■ Industria

■ Industria básica ■ Maquinaria y equipo  
■ Industria Liviana

Fuente: DANE-DIAN. Cálculos OEE Mincit. Fecha de publicación: 02-03-2018 y Fecha de actualización: 26-03-2018

# Exportaciones Totales

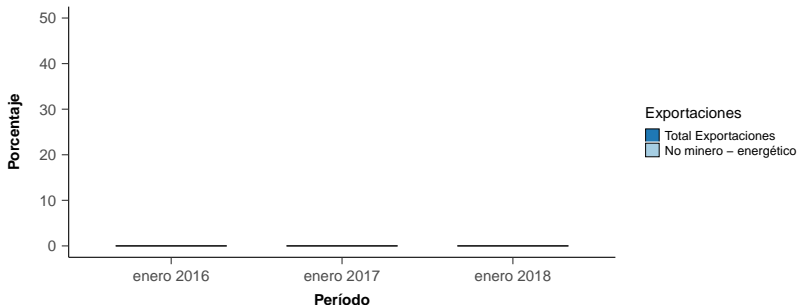
## Exportaciones de periodos por grupo de productos hacia todos los destinos



# Exportaciones Totales

## Exportaciones de periodos por grupo de productos hacia todos los destinos

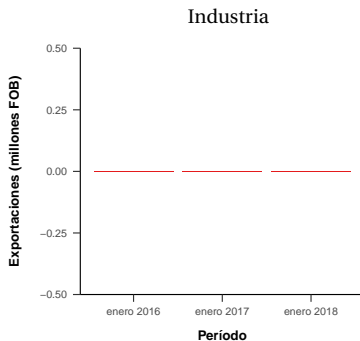
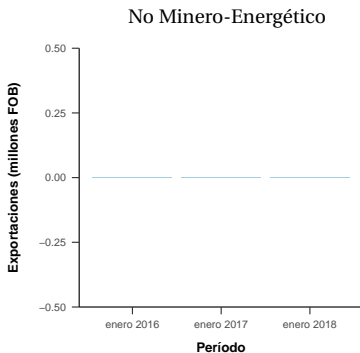
Participación No Minero-Energética en el Total de Exportaciones



Fuente: DANE-DIAN. Cálculos OEE Mincit. Fecha de publicación: 02-03-2018 y Fecha de actualización: 26-03-2018

# Exportaciones No Minero - Energéticas

## Exportaciones de periodos por grupo de productos hacia todos los destinos



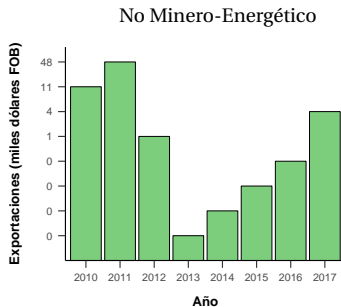
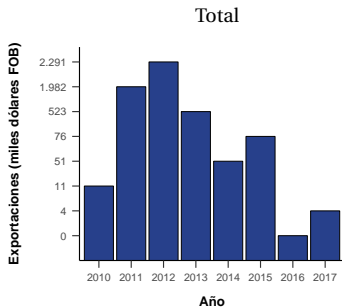
■ Agroindustrial ■ Industria

■ Industria básica ■ Maquinaria y equipo  
■ Industria Liviana

Fuente: DANE-DIAN. Cálculos OEE Mincit. Fecha de publicación: 02-03-2018 y Fecha de actualización: 26-03-2018

# Exportaciones Totales

## Exportaciones anuales por grupo de productos hacia Acuerdos Vigentes





# Exportaciones Totales

## Exportaciones anuales por grupo de productos hacia Acuerdos Vigentes

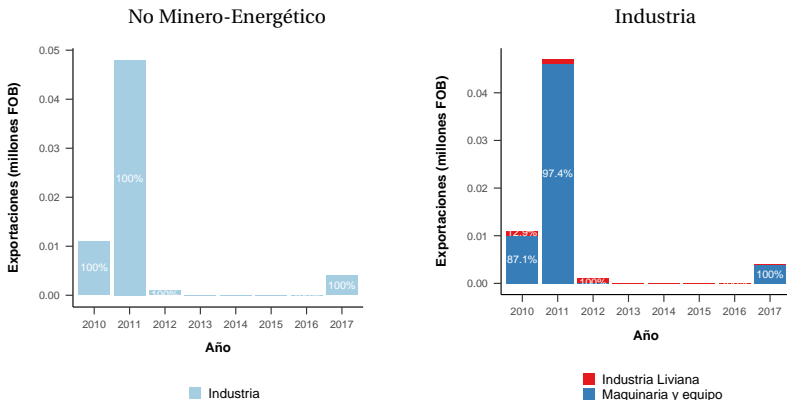
### Participación No Minero-Energética en el Total de Exportaciones



Fuente: DANE-DIAN. Cálculos OEE Mincit. Fecha de publicación: 02-03-2018 y Fecha de actualización: 26-03-2018

# Exportaciones No Minero - Energéticas

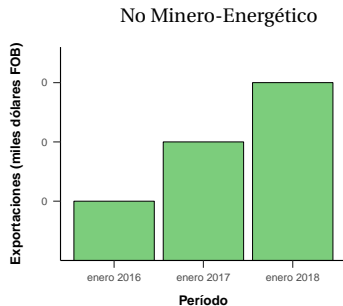
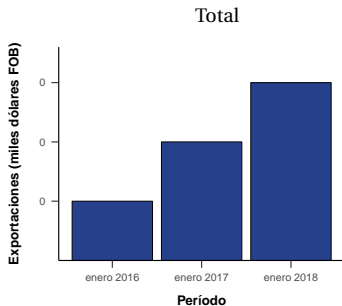
## Exportaciones anuales por grupo de productos hacia Acuerdos Vigentes



Fuente: DANE-DIAN. Cálculos OEE Mincit. Fecha de publicación: 02-03-2018 y Fecha de actualización: 26-03-2018

# Exportaciones Totales

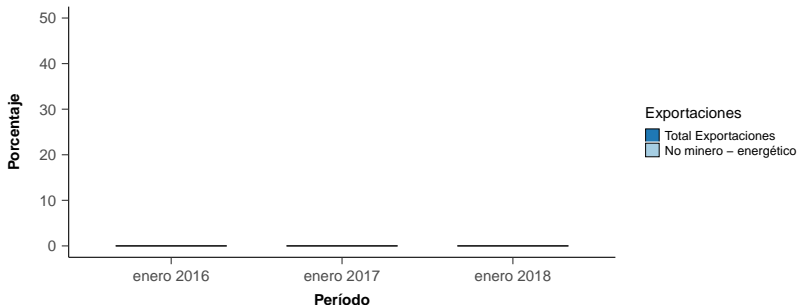
## Exportaciones de periodos por grupo de productos hacia Acuerdos Vigentes



# Exportaciones Totales

## Exportaciones de periodos por grupo de productos hacia Acuerdos Vigentes

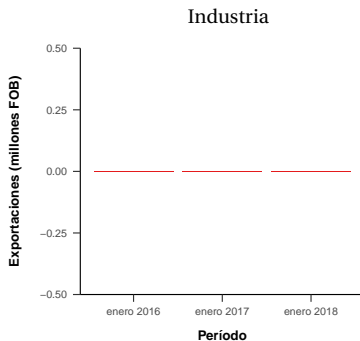
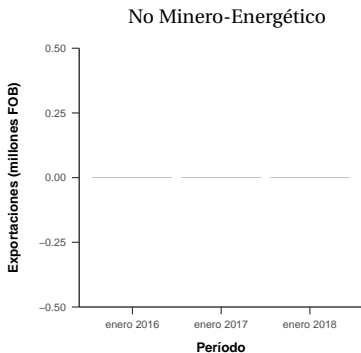
Participación No Minero-Energética en el Total de Exportaciones



Fuente: DANE-DIAN. Cálculos OEE Mincit. Fecha de publicación: 02-03-2018 y Fecha de actualización: 26-03-2018

# Exportaciones No Minero - Energéticas

## Exportaciones de periodos por grupo de productos hacia Acuerdos Vigentes



■ Industria

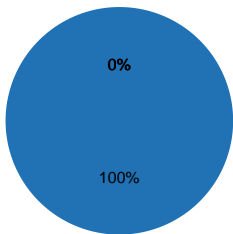
■ Industria Liviana  
■ Maquinaria y equipo

Fuente: DANE-DIAN. Cálculos OEE Mincit. Fecha de publicación: 02-03-2018 y Fecha de actualización: 26-03-2018

# Exportaciones Totales

## Productos exportados hacia todos los destinos

Anual



Demás Productos    Minerales de estaño  
Frutas preparadas    Sostenes y fajas

Período

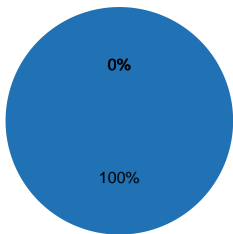
0%

Demás Productos    Minerales de estaño  
Frutas preparadas    Minerales de volfram

# Exportaciones Totales

## Productos exportados hacia Acuerdos Vigentes

Anual



Período

0%

Demás Productos  
Minerales de estaño  
Minerales de volfram  
Sostenes y fajas

Demás Productos  
Minerales de estaño  
Minerales de niobio,  
Minerales de volfram

# Exportaciones Totales

## Exportaciones por grupo de productos hacia todos los destinos

Sector					miles de dólares			
	2016	2017	Variación	Part. % 2017	enero 17	enero 18	Variación.	Part. % enero 18
TOTAL	0	4	22133,3%	100,0%	0	0	0,0%	0,0%
Minero - energético	0	0	0,0%	0,0%	0	0	0,0%	0,0%
No minero - energético	0	4	22133,3%	100,0%	0	0	0,0%	0,0%
Agropecuario	0	0	0,0%	0,0%	0	0	0,0%	0,0%
Agroindustrial	0	0	0,0%	0,0%	0	0	0,0%	0,0%
Industria	0	0	0,0%	0,0%	0	0	0,0%	0,0%
Industria automotriz	0	0	0,0%	0,0%	0	0	0,0%	0,0%
Industria básica	0	0	0,0%	0,0%	0	0	0,0%	0,0%
Industria Liviana	0	0	-100,0%	0,0%	0	0	0,0%	0,0%
Maquinaria y equipo	0	4	0,0%	100,0%	0	0	0,0%	0,0%
Demás productos	0	0	0,0%	0,0%	0	0	0,0%	0,0%

Fuente: DANE-DIAN. Cálculos OEE Mincit

En Vichada las exportaciones totales se mantuvieron en US \$ 0,0 millones durante el año 2017, presentado una variación del 22133.33% respecto al 2016; mientras que las exportaciones durante el período enero 18 fueron de US \$ 0,0 millones, cuya variación es 0% respecto al mismo período del año anterior.



# Exportaciones Totales

## Exportaciones por grupo de productos hacia Acuerdos Vigentes<sup>1</sup>

miles de dólares

Sector	2016	2017	Variación	Part. % 2017	enero 17	enero 18	Variación.	Part. % enero 18
TOTAL	0	4	22133,3%	100,0%	0	0	0,0%	0,0%
Minero - energético	0	0	0,0%	0,0%	0	0	0,0%	0,0%
No minero - energético	0	4	22133,3%	100,0%	0	0	0,0%	0,0%
Agropecuario	0	0	0,0%	0,0%	0	0	0,0%	0,0%
Agroindustrial	0	0	0,0%	0,0%	0	0	0,0%	0,0%
Industria	0	0	0,0%	0,0%	0	0	0,0%	0,0%
Industria automotriz	0	0	0,0%	0,0%	0	0	0,0%	0,0%
Industria básica	0	0	0,0%	0,0%	0	0	0,0%	0,0%
Industria Liviana	0	0	-100,0%	0,0%	0	0	0,0%	0,0%
Maquinaria y equipo	0	4	0,0%	100,0%	0	0	0,0%	0,0%
Demás productos	0	0	0,0%	0,0%	0	0	0,0%	0,0%

Fuente: DANE-DIAN. Cálculos OEE Mincit

En Vichada las exportaciones hacia países con acuerdos comerciales vigentes se mantuvieron en US \$ 0,0 millones durante el año 2017, presentado una variación del 22133.33% respecto al 2016 ; mientras que las exportaciones durante el período enero 18 fueron de US \$ 0,0 millones, cuya variación es 0% respecto al mismo período del año anterior.

Fecha de publicación: 02-03-2018 y Fecha de actualización: 26-03-2018

<sup>1</sup> El grupo esta conformado por: CAN, Venezuela, Mercosur, México, Chile, Triángulo Norte, Canadá, EFTA, Unión Europea, Estados Unidos, Corea del Sur y Costa Rica.

# Exportaciones Totales

## Exportaciones por grupo de productos hacia Acuerdos suscritos <sup>1</sup>

miles de dólares

Sector	2016	2017	Variación	Part. % 2017	enero 17	enero 18	Variación.	Part. % enero 18
TOTAL	0	0	0,0%	0,0%	0	0	0,0%	0,0%
Minero - energético	0	0	0,0%	0,0%	0	0	0,0%	0,0%
No minero - energético	0	0	0,0%	0,0%	0	0	0,0%	0,0%
Agropecuario	0	0	0,0%	0,0%	0	0	0,0%	0,0%
Agroindustrial	0	0	0,0%	0,0%	0	0	0,0%	0,0%
Industria	0	0	0,0%	0,0%	0	0	0,0%	0,0%
Industria automotriz	0	0	0,0%	0,0%	0	0	0,0%	0,0%
Industria básica	0	0	0,0%	0,0%	0	0	0,0%	0,0%
Industria Liviana	0	0	0,0%	0,0%	0	0	0,0%	0,0%
Maquinaria y equipo	0	0	0,0%	0,0%	0	0	0,0%	0,0%
Demás productos	0	0	0,0%	0,0%	0	0	0,0%	0,0%

Fuente: DANE-DIAN. Cálculos OEE Mincit

En Vichada las exportaciones hacia países con acuerdos comerciales suscritos se mantuvieron en US \$ 0,0 millones durante el año 2017, presentado una variación del 0% respecto al 2016 ; mientras que las exportaciones durante el período enero 18 fueron de US \$ 0,0 millones, cuya variación es 0% respecto al mismo período del año anterior.

<sup>1</sup> El grupo esta conformado por: Israel y Panamá.

# Exportaciones Totales

## Exportaciones por grupo de productos hacia Alianza Pacífico

miles de dólares

Sector	2016	2017	Variación	Part. % 2017	enero 17	enero 18	Variación.	Part. % enero 18
TOTAL	0	4	0,0%	100,0%	0	0	0,0%	0,0%
Minero - energético	0	0	0,0%	0,0%	0	0	0,0%	0,0%
No minero - energético	0	4	0,0%	100,0%	0	0	0,0%	0,0%
Agropecuario	0	0	0,0%	0,0%	0	0	0,0%	0,0%
Agroindustrial	0	0	0,0%	0,0%	0	0	0,0%	0,0%
Industria	0	0	0,0%	0,0%	0	0	0,0%	0,0%
Industria automotriz	0	0	0,0%	0,0%	0	0	0,0%	0,0%
Industria básica	0	0	0,0%	0,0%	0	0	0,0%	0,0%
Industria Liviana	0	0	0,0%	0,0%	0	0	0,0%	0,0%
Maquinaria y equipo	0	4	0,0%	100,0%	0	0	0,0%	0,0%
Demás productos	0	0	0,0%	0,0%	0	0	0,0%	0,0%

Fuente: DANE-DIAN. Cálculos OEE Mincit

En Vichada las exportaciones hacia Alianza Pacífico se mantuvieron en US \$ 0,0 millones durante el año 2017, presentado una variación del 0% respecto al 2016 ; mientras que las exportaciones durante el período enero 18 fueron de US \$ 0,0 millones, cuya variación es 0% respecto al mismo período del año anterior.

# Exportaciones por Acuerdo Comercial Vigente

## Exportaciones Totales

miles de dólares

Sector	2016	2017	Variación	Part. % 2017	enero 17	enero 18	Variación.	Part. % enero 18
CAN	0	4	0,0%	100,0%	0	0	0,0%	0,0%
Costa Rica	0	0	-100,0%	0,0%	0	0	0,0%	0,0%
Estados Unidos	0	0	0,0%	0,0%	0	0	0,0%	0,0%
México	0	0	0,0%	0,0%	0	0	0,0%	0,0%
Triángulo Norte	0	0	0,0%	0,0%	0	0	0,0%	0,0%
Unión Europea	0	0	0,0%	0,0%	0	0	0,0%	0,0%
Países con acuerdo comercial vigente	0	4	22133,3%	100,0%	0	0	0,0%	0,0%
Países sin TLC	0	0	0,0%	0,0%	0	0	0,0%	0,0%
Total Exportaciones	0	4	22133,3%	100,0%	0	0	0,0%	0,0%

Fuente: DANE-DIAN. Cálculos OEE Mincit

En Vichada, los principales destinos de exportación hacia los países con acuerdos comerciales vigentes para el período enero 18 son CAN, Costa Rica y Estados Unidos, cuya participación es de 0%. Para el caso de CAN las exportaciones se mantuvieron en US \$ 0,0 millones durante ese período, presentando una variación de 0%.

## Exportaciones por Acuerdo Comercial Vigente

### Exportaciones No Minero-Energéticas

miles de dólares

Sector	2016	2017	Variación	Part. % 2017	enero 17	enero 18	Variación.	Part. % enero 18
CAN	0	4	0,0%	100,0%	0	0	0,0%	0,0%
Costa Rica	0	0	-100,0%	0,0%	0	0	0,0%	0,0%
México	0	0	0,0%	0,0%	0	0	0,0%	0,0%
Triángulo Norte	0	0	0,0%	0,0%	0	0	0,0%	0,0%
Países con acuerdo comercial vigente	0	4	22133,3%	100,0%	0	0	0,0%	0,0%
Países sin TLC	0	0	0,0%	0,0%	0	0	0,0%	0,0%
Total Exportaciones	0	4	22133,3%	100,0%	0	0	0,0%	0,0%

Fuente: DANE-DIAN. Cálculos OEE Mincit

En Vichada, los principales destinos de exportación no minero-energética hacia los países con acuerdos comerciales vigentes para el período enero 18 son CAN, Costa Rica y México, cuya participación es de 0%. Para el caso de CAN las exportaciones se mantuvieron en US \$ 0,0 millones durante ese período, presentando una variación de 0%.

## Exportaciones por Acuerdos Suscritos

### Exportaciones Totales

miles de dólares

Sector	2016	2017	Variación	Part. % 2017	enero 17	enero 18	Variación.	Part. % enero 18
Panamá	0	0	0,0%	0,0%	0	0	0,0%	0,0%
Países con acuerdo comercial suscrito	0	0	0,0%	0,0%	0	0	0,0%	0,0%
Total Exportaciones	0	4	22133,3%	100,0%	0	0	0,0%	0,0%

Fuente: DANE-DIAN. Cálculos OEE Mincit

En Vichada, el principal destino de exportación hacia los países con acuerdos comerciales suscritos para el período enero 18 es Panamá, cuyas las exportaciones se mantuvieron en US \$ 0,0 millones durante ese período, presentando una variación de 0% y una participación de 0%.

### Exportaciones No Minero-Energéticas

miles de dólares

Sector	2016	2017	Variación	Part. % 2017	enero 17	enero 18	Variación.	Part. % enero 18
Panamá	0	0	0,0%	0,0%	0	0	0,0%	0,0%
Países con acuerdo comercial suscrito	0	0	0,0%	0,0%	0	0	0,0%	0,0%
Total Exportaciones	0	4	22133,3%	100,0%	0	0	0,0%	0,0%

Fuente: DANE-DIAN. Cálculos OEE Mincit

En Vichada, el principal destino de exportación no minero-energética hacia los países con acuerdos comerciales en negociación para el período enero 18 es Panamá cuyas las exportaciones se mantuvieron en US \$ 0,0 millones durante ese período, presentando una variación de 0% y una participación de 0%.

## Exportaciones por Alianza Pacífico

### Exportaciones Totales

miles de dólares

Sector	2016	2017	Variación	Part. % 2017	enero 17	enero 18	Variación.	Part. % enero 18
México	0	0	0,0%	0,0%	0	0	0,0%	0,0%
Perú	0	4	0,0%	100,0%	0	0	0,0%	0,0%
Alianza Pacífico	0	4	0,0%	100,0%	0	0	0,0%	0,0%
Total Exportaciones	0	4	22133,3%	100,0%	0	0	0,0%	0,0%

Fuente: DANE-DIAN. Cálculos OEE Mincit

En Vichada, las exportaciones totales hacia la Alianza del Pacífico se mantuvieron en US \$ 0,0 millones durante el período enero 18, presentando una variación de 0% y una participación de 0%.

### Exportaciones No Minero-Energéticas

miles de dólares

Sector	2016	2017	Variación	Part. % 2017	enero 17	enero 18	Variación.	Part. % enero 18
México	0	0	0,0%	0,0%	0	0	0,0%	0,0%
Perú	0	4	0,0%	100,0%	0	0	0,0%	0,0%
Alianza Pacífico	0	4	0,0%	100,0%	0	0	0,0%	0,0%
Total Exportaciones	0	4	22133,3%	100,0%	0	0	0,0%	0,0%

Fuente: DANE-DIAN. Cálculos OEE Mincit

En Vichada, las exportaciones no minero-energéticas hacia la Alianza del Pacífico se mantuvieron en US \$ 0,0 millones durante el período enero 18, presentando una variación de 0% y una participación de 0%.

## Principales Productos Exportados

### Productos exportados hacia todos los destinos desde 2016 a Enero 2018

Partida	Descripción	miles de dólares							
		2016	2017	Variación.	Part. % 2017	enero 17	enero 18	Variación	Part. % enero 18
8415	Máquinas y aparatos	0	4	0,0%	100,0%	0	0	0,0%	0,0%
Total 1 productos		0	4	0,0%	100,0%	0	0	0,0%	0,0%
Total Exportaciones		0	4	22133,3%	100,0%	0	0	0,0%	0,0%

Fuente: DANE-DIAN. Cálculos OEE Mincit

En Vichada, los principales productos exportados hacia todos los destinos en el período Enero 2018 son Máquinas y aparatos, Total 1 productos y Total Exportaciones, cuya participación es 0%



## Principales Productos Exportados

### Productos exportados hacia países con acuerdo comercial vigente desde 2016 a Enero 2018

miles de dólares

Partida	Descripción	2016	2017	Variación.	Part. % 2017	enero 17	enero 18	Variación	Part. % enero 18
8415	Máquinas y aparatos	0	4	0,0%	100,0%	0	0	0,0%	0,0%
	Total 1 productos	0	4	0,0%	100,0%	0	0	0,0%	0,0%
	Total Exportaciones	0	4	22133,3%	100,0%	0	0	0,0%	0,0%

Fuente: DANE-DIAN. Cálculos OEE Mincit

En Vichada, los principales productos exportados hacia países con acuerdo comercial vigente en el período Enero 2018 son Máquinas y aparatos, Total 1 productos y Total Exportaciones, cuya participación es 0%

## Principales Productos Exportados

### Productos exportados hacia Alianza Pacífico desde 2016 a Enero 2018

miles de dólares

Partida	Descripción	2016	2017	Variación.	Part. % 2017	enero 17	enero 18	Variación	Part. % enero 18
8415	Máquinas y aparatos	0	4	0,0%	100,0%	0	0	0,0%	0,0%
Total 1 productos		0	4	0,0%	100,0%	0	0	0,0%	0,0%
Total Exportaciones		0	4	0,0%	100,0%	0	0	0,0%	0,0%

Fuente: DANE-DIAN. Cálculos OEE Mincit

En Vichada, los principales productos exportados hacia Alianza Pacífico en el período Enero 2018 son Máquinas y aparatos, Total 1 productos y Total Exportaciones, cuya participación es 0%