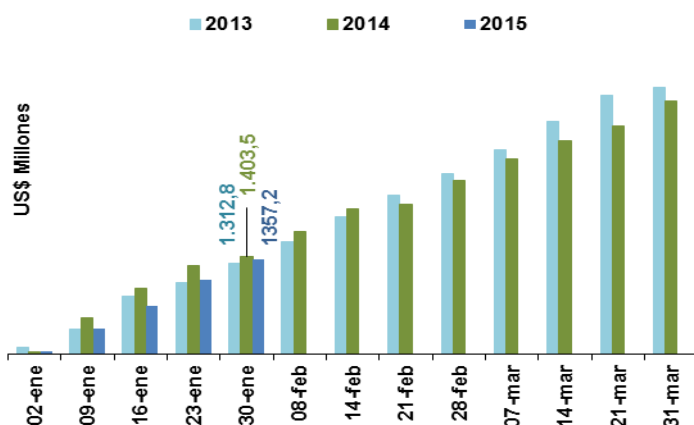


Oficina de Estudios Económicos

**Información de inversión extranjera
(Balanza cambiaria - Banco de la República)
30 de enero de 2015**

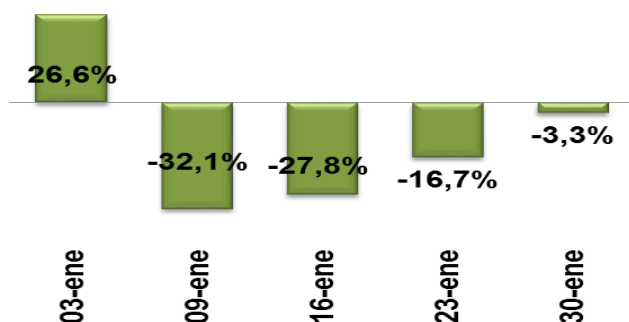
Periodo	Transferencias, donaciones y remesas	Inversión Extranjera Directa	Petróleo, hidrocarburos y minería	Otros sectores	Inversión de Portafolio	Inversión de Colombia en el exterior
2013	394,9	1.312,8	1.028,3	284,5	435,6	14,3
2014	431,8	1.403,5	1.195,6	207,8	117,4	13,9
2015	361,7	1.357,2	1.128,6	228,5	742,5	6,0
var% 14/13	9,3	6,9	16,3	-27,0	-73,0	-2,8
var% 15/14	-16,2	-3,3	-5,6	10,0	532,5	-56,8
PART% 14/14			85,2	14,8		
PART% 15/15			83,2	16,8		

Inversión extranjera directa acumulada al 30 de enero de 2015



La inversión extranjera directa, acumulada al 30 de enero de 2015, se ubicó en US\$ 1.357,2 millones, es decir, US\$ 46,3 millones menos que en el mismo periodo del año anterior (US\$ 1.403,5 millones).

Variación interanual de la IED total en los acumulados del año 2015

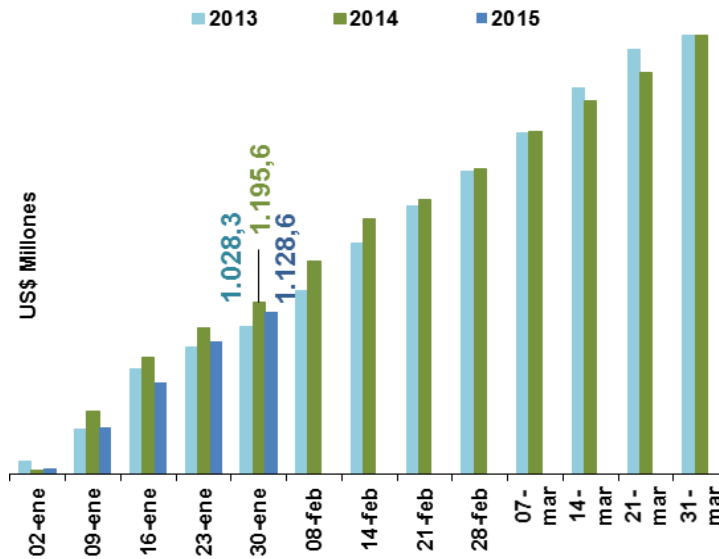


En el acumulado al 30 de enero de 2015, presentó una caída de 3,3% con respecto al observado en el mismo periodo del año 2014.

Oficina de Estudios Económicos

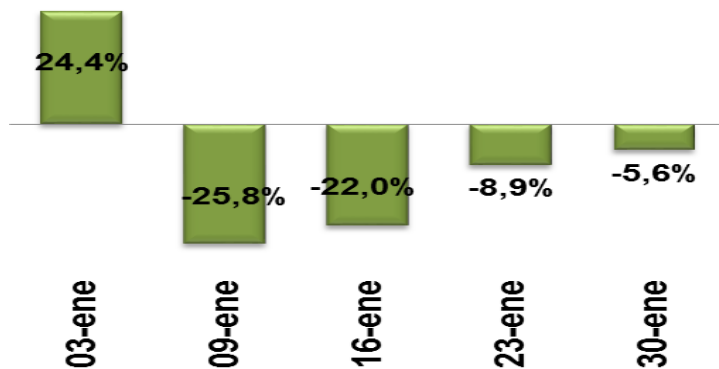
Inversión extranjera en petróleo, hidrocarburos y minería.

Acumulada al 30 de enero de 2015



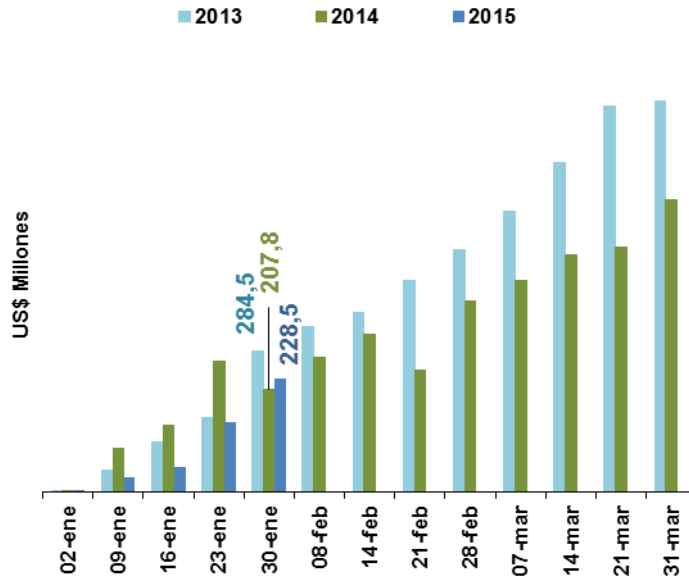
El 83,2% de la inversión extranjera directa correspondió a petróleo, hidrocarburos y minería (US\$ 1.128,6 millones). El año anterior participaba con 85,2% (US\$ 1.195,6 millones).

Variación interanual de la inversión en petróleo e hidrocarburos en los acumulados del año 2015



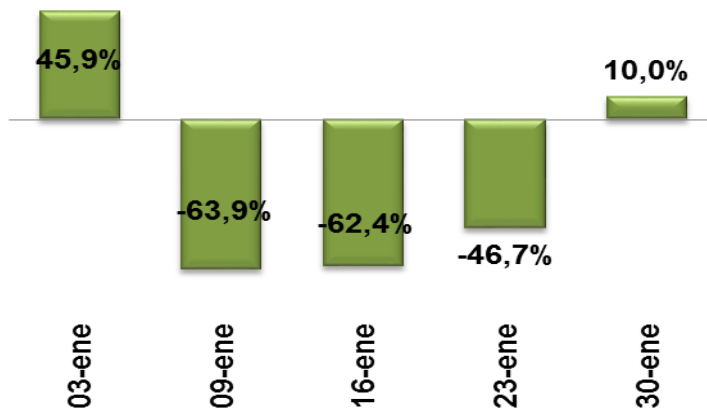
Para el acumulado al 30 de enero de 2015, se observó una caída de 5,6% con respecto al mismo período del año anterior.

Inversión extranjera en otros sectores. Acumulada al 30 de enero de 2015



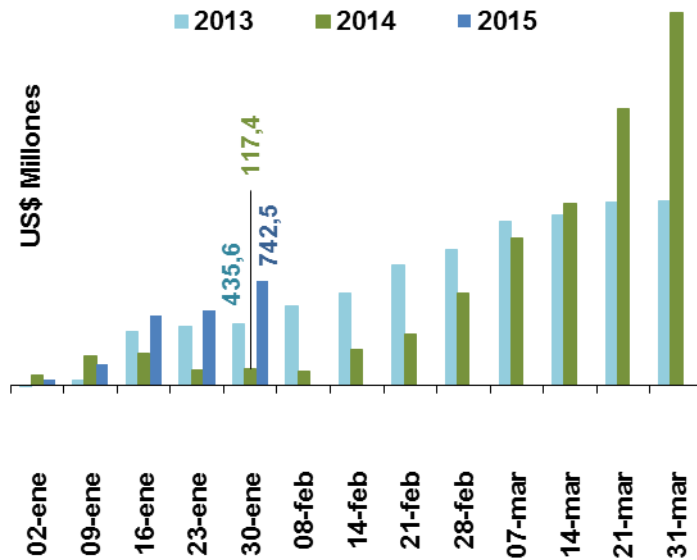
El 16,8% correspondió a otros sectores (US\$ 228,5 millones). El año anterior participaba con 14,8%, para el mismo período (US\$ 207,8 millones).

Variación interanual de la inversión en otros sectores acumulada del año 2015



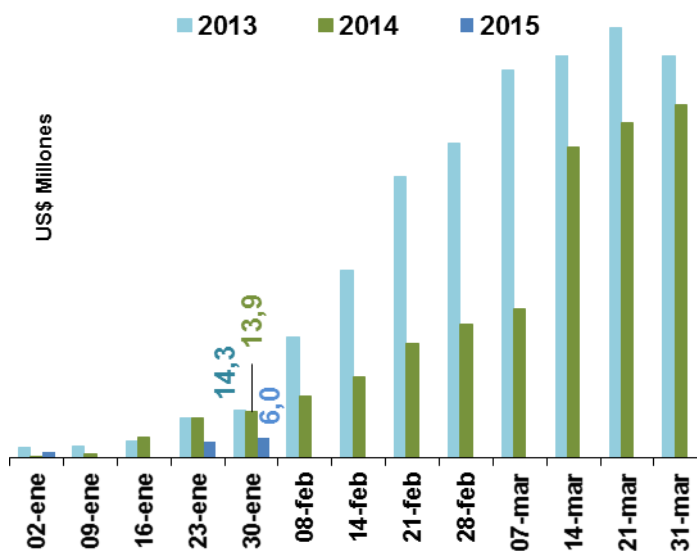
Para el acumulado al 30 de enero de 2015, se observó un aumento de 10,0% con respecto al mismo período del año anterior.

Inversión extranjera de Portafolio. Acumulada al 30 de enero de 2015



En el acumulado a 30 de enero de 2015, la inversión de portafolio fue de US\$ 742,5 millones, mientras que en el año anterior era US\$ 117,4 millones, es decir, hubo un aumento de US\$ 625,1 millones (532,5%).

Inversión de Colombia en el exterior. Acumulada al 30 de enero de 2015



La Inversión de Colombia en el exterior fue de US\$6,0 millones, US\$ 7,9 millones inferior al registrado un año antes (US\$ 13,9 millones).