

Exportaciones colombianas

Septiembre 2009

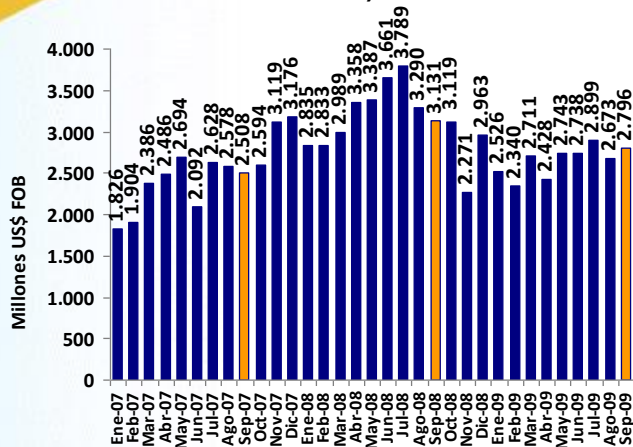


Libertad y Orden

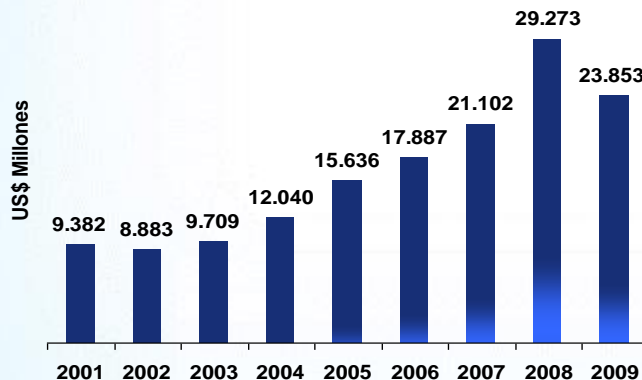
Ministerio de Comercio,
Industria y Turismo
República de Colombia

Exportaciones de Colombia (enero-septiembre de 2009)

Exportaciones mensuales de Colombia (US\$ millones)



Exportaciones de Colombia a septiembre



Libertad y Orden
Ministerio de Comercio,
Industria y Turismo
República de Colombia



PROEXPORT
COLOMBIA
Abriendo Puertas, Cerrando Negocios

- En septiembre de 2009, las exportaciones totales cayeron 10,7% en relación con igual mes del 2008, la segunda tasa negativa mensual más baja, después de marzo (-9,3%). En volúmenes, las ventas aumentaron 10,8%. Este comportamiento recogió el efecto de los menores precios internacionales de los productos básicos, respecto al año pasado. El 84% de la caída en dólares (US\$335 millones) se explica por petróleo y sus derivados.

-En el mes se destacó el incremento de los volúmenes exportados de petróleo, carbón y ferróníquel; por el contrario, las cantidades vendidas de café cayeron, tanto en volumen (-42%) como en valor (-31,4%).

-En el acumulado a septiembre de 2009, las exportaciones disminuyeron 18,5% y la variación 12 meses fue negativa en 15,6%. Este fenómeno no sólo ocurrió en Colombia; en igual período, las ventas externas de Ecuador cayeron 38,7%, en Chile 31%, México 28,7%, Perú en 25,7% y Brasil 25,2%.

-Por destinos, se redujeron las ventas hacia Estados Unidos (-3,5%), Venezuela (-49,5%), Chile (-41,4%), Argentina (-38,8%), República Dominicana (-32,5%) y Japón (-4%). Por el contrario, se registraron tasas positivas con China (45,7%), Canadá (6,1%), Ecuador (6,3%), Perú (10,6%), Brasil (20,2%), Unión Europea (9,4%) y Costa Rica (80,7%).



Exportaciones de Colombia (enero-septiembre de 2009)

Factores positivos en el acumulado a septiembre:

- Recuperación de los precios internacionales de los productos básicos, en particular de café y petróleo, aunque durante el mes de septiembre disminuyeron levemente con respecto al mes anterior.
- Incremento del volumen exportado de petróleo crudo (31,3%) y el comienzo de ventas a China e India. Así mismo, se mantuvo la tendencia creciente de la producción nacional (653.000 barriles diarios con un aumento del 12,7% anual).
- Inicio de las ventas externas de carbón en la mina “El Descanso”, localizada entre los departamentos del Cesar y Magdalena, con reservas por 1.760 millones de toneladas.
- Crecimiento de las exportaciones de oro (58%), situación motivada por el incremento de 56% del volumen y por un precio internacional favorable (en lo corrido del año aumentó 20,8%). La debilidad del dólar permitió que mayores inversiones se destinen a la compra del metal.

- Factores negativos en el acumulado a septiembre:

- Caída de las ventas de café, explicada por la disminución en la producción nacional (33% en el acumulado a septiembre de 2009).
- Paro camionero ocurrido entre el 21 de abril y el 10 de mayo.
- Pese a la recuperación en septiembre, en el acumulado anual se redujeron las exportaciones a Ecuador (-17,2%). Por su parte, las ventas a Venezuela cayeron -14,2%. El menor crecimiento de las demandas de estos países y las restricciones al ingreso de productos, originaron estas caídas.

- Disminución en las exportaciones no primarias a Estados Unidos: confecciones (-30%), metales y sus manufacturas (-63,1%), materias plásticas (-26%) y cueros y sus productos (-7,2%), entre otros.



Libertad y Orden
Ministerio de Comercio,
Industria y Turismo
República de Colombia



**PROEXPORT
COLOMBIA**
Abriendo Puertas, Cerrando Negocios

Fuente: DANE-DIAN

Exportaciones de Colombia (enero-septiembre de 2009)

Precios internacionales

-- A pesar del repunte de los precios internacionales de algunos bienes primarios, en el acumulado a septiembre fueron inferiores a los registrados en igual período de 2008. Es el caso de los precios de carbón, níquel y petróleo, que se redujeron en 49,5%, 44,1% y 49,8%, respectivamente.

Tasa de cambio

-Si bien entre marzo y septiembre de 2009 se presentó una revaluación de la moneda, en lo corrido del año, la tasa de cambio promedio (\$2.221,7) fue superior en 19,7%, en comparación con el mismo período del 2008.



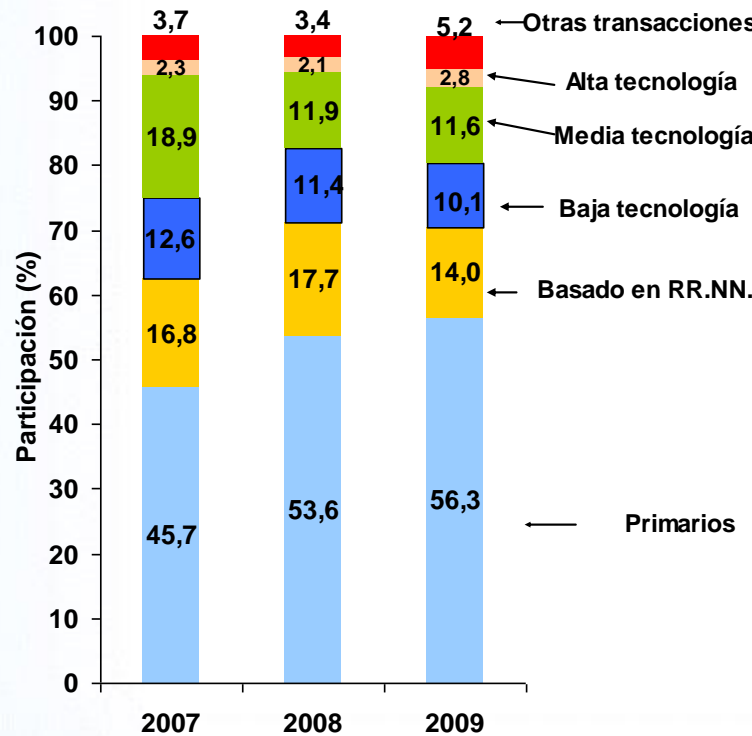
Libertad y Orden
Ministerio de Comercio,
Industria y Turismo
República de Colombia



PROEXPORT
COLOMBIA
Abriendo Puertas, Cerrando Negocios

Exportaciones por intensidad tecnológica (enero-septiembre de 2009)

Participación Porcentual



-En el acumulado a septiembre de 2009, las exportaciones de bienes primarios cayeron 14,4%. A esta variación contribuyeron la caída de las exportaciones de petróleo (-33%) y café (-21%). Sin embargo, continuaron con variación positiva las ventas de banano. Los bienes primarios participaron con el 56,3% del total exportado.

-Las exportaciones de productos basados en recursos naturales cayeron 35,6%. Entre las principales ventas se encontraron: combustibles, gasolina para vehículos, confites, azúcar, aceite de palma, esmeraldas y desperdicios de cobre. A agosto de 2009, estos productos representaron el 14% de las exportaciones totales.

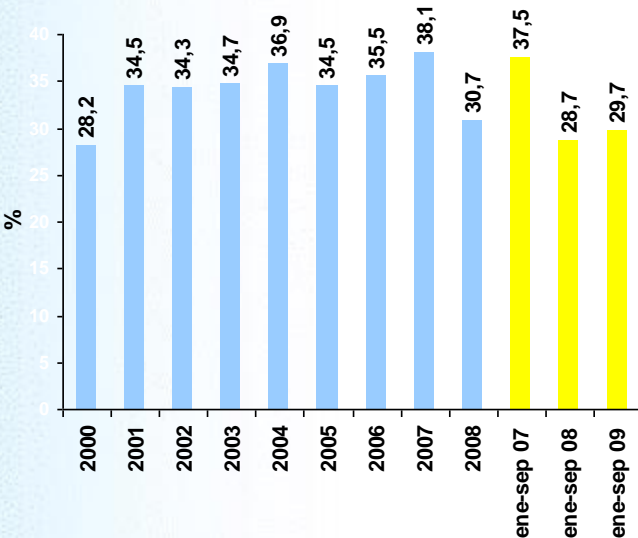
-Las ventas de productos con baja tecnología cayeron 27,4%. Entre los principales productos sobresalieron: confecciones (pantalones, camisetitas, sostenes), cueros, pañales para bebé, vajillas, tejidos de punto, suelas de caucho, bombonas y hojas cortantes de metal. Esta categoría participó con el 10,1% del total exportado.



Exportaciones por intensidad tecnológica (enero-septiembre de 2009)

Exportaciones con valor agregado*

Participación en el total (%)



* Excluye primarias y basadas en recursos naturales

Fuente: Dane - DIAN. Cálculos OEE Mincomercio

-En el acumulado a septiembre de 2009, las exportaciones de **media tecnología** registraron una tasa negativa de 20,3%, particularmente por la reducción de las ventas de ferróniquel (-35,7%). Otros productos importantes fueron: *polipropileno (materia prima para plásticos), perfumes, productos cosméticos, pigmentos para fabricación de pintura, conductores eléctricos, placas de plástico, conductores eléctricos, vehículos para transporte de mercancías y fungicidas*. La participación de estas mercancías fue de 11,6% en las ventas totales.

-Las exportaciones de productos con **alta tecnología** aumentaron 5,6%, gracias al aumento (46,5%) de las ventas de *transformadores eléctricos* y de los *medicamentos* (17,2%). Otros productos en esta categoría fueron las *partes de aviones distintas de hélices* y los *acumuladores eléctricos*. Estas mercancías representaron el 2,8% en el total exportado.

-Las exportaciones clasificadas en **otras transacciones** aumentaron 26,1%. Los principales exportaciones fueron *oro, libros, folletos, impresos y energía eléctrica*. Este grupo representó el 5,2% del total exportado.

-En el acumulado a septiembre de 2009, las exportaciones con valor agregado (excluyendo primarias y basadas en recursos naturales) participaron con el 29,7% en el total de ventas, un punto porcentual superior al registrado en igual período de 2008.



Libertad y Orden
Ministerio de Comercio,
Industria y Turismo
República de Colombia



PROEXPORT
COLOMBIA
Abriendo Puertas, Cerrando Negocios

Colombia®
es pasión

Algunos productos exportados (enero-septiembre de 2009)

- En valores, se redujeron las ventas de café (-21%), petróleo y sus derivados (-33,5%) y ferroníquel (-35,7%). Estos productos perdieron participación en el total (de 42,3% en septiembre de 2008 pasaron a 35,2% del total) e influyeron la variación negativa de las exportaciones totales. Si se excluyen estos productos, las exportaciones totales decrecerían 8,5%.
 - Se mantuvo el crecimiento en las ventas de oro, banano, gas natural, azúcar de caña, medicamentos y pañales para bebé.
 - En bienes no primarios, las principales exportaciones que se redujeron fueron confecciones (-52,1%), materias plásticas (-23,1%), cuero y sus productos (-44%) y productos de hierro y acero (-35,5%). Se notó la disminución de las ventas hacia Venezuela y Estados Unidos, principalmente.
- Aunque en septiembre los precios del café se ubicaron en un nivel más bajo a los de agosto, en el acumulado del año la cotización internacional de los cafés suaves de Colombia superó a la variedad de otras arábicas; a septiembre de 2009 el precio promedio de los cafés suaves de Colombia en Nueva York fue de US\$1,79 la libra (superior en 19,8% a igual período del año pasado) y la cotización de las otras arábicas fue US\$1,38 la libra.



Libertad y Orden
Ministerio de Comercio,
Industria y Turismo
República de Colombia

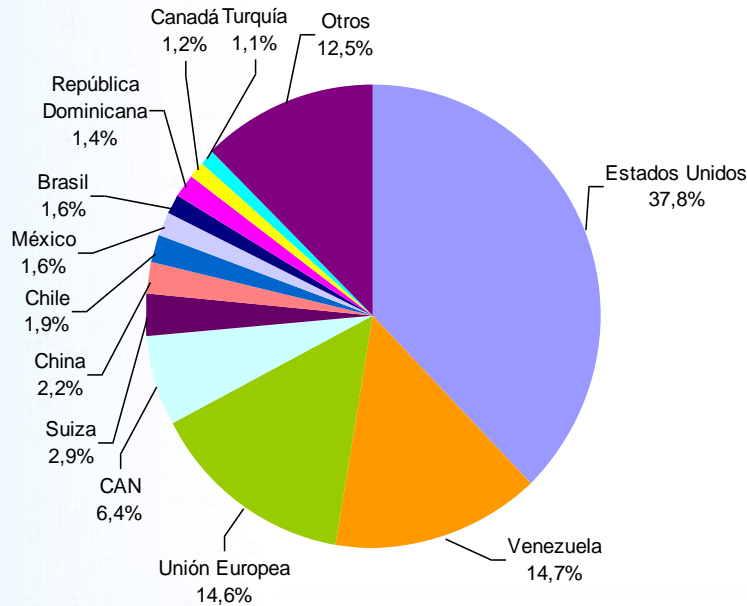


PROEXPORT
COLOMBIA
Abriendo Puertas, Cerrando Negocios

 **Colombia®**
es pasión

Principales destinos (enero-septiembre de 2009)

Principales destinos de exportación Participación (%)



Fuente: Dane - DIAN. Cálculos OEE Mincomercio

- Estados Unidos continuó como el primer destino de las exportaciones colombianas (US\$9.017 millones), con una participación del 37,8% de las ventas totales. Hacia este país se redujeron las ventas en 20,7%.

Pese a las restricciones, Venezuela, con US\$3.514 millones, continuó como el segundo destino en importancia (14,7% de las ventas de Colombia); las exportaciones se redujeron 14,2% a septiembre, respecto a igual período del año anterior.

Le siguió en importancia la Unión Europea (US\$3.487,7 millones); hacia este grupo se redujeron en 9% las ventas y representaron 14,6% de las totales.

- A la CAN se exportaron US\$1.524,5 millones (6,4% del total), equivalente a un decrecimiento de 16%. Ecuador fue el principal socio (58,6% de las ventas hacia este bloque), hacia donde disminuyeron en 17,2%. Hacia Perú y Bolivia las ventas se redujeron en 13,9% y 15,7%, respectivamente.

Hacia China, las exportaciones crecieron 60,8%, por el contrario, al Japón se redujeron en 14,7%.



Libertad y Orden
Ministerio de Comercio,
Industria y Turismo
República de Colombia



PROEXPORT
COLOMBIA
Abriendo Puertas, Cerrando Negocios