

Exportaciones colombianas

Junio 2009

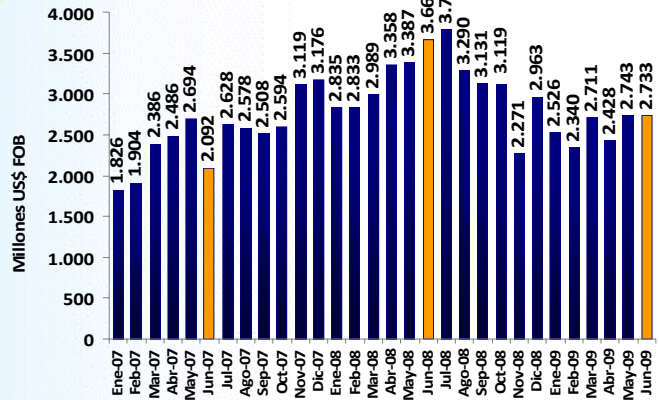


Libertad y Orden

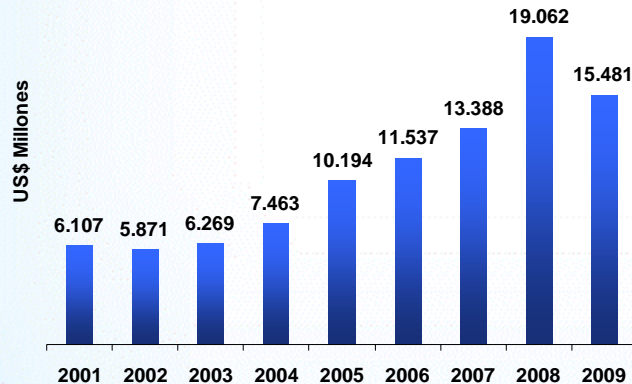
**Ministerio de Comercio,
Industria y Turismo**
República de Colombia

Exportaciones de Colombia (enero-junio de 2009)

Exportaciones mensuales de Colombia (US\$ millones)



Exportaciones de Colombia a junio
US\$ Millones



-En junio, las exportaciones decrecieron 25,3% respecto a igual mes del 2008; es la segunda tasa mensual más negativa de 2009, después de la de abril (-27,7%). El resultado del mes continuó recogiendo el efecto de los menores precios internacionales de los productos básicos, con respecto a junio del año pasado. El 66% de la caída en dólares (US\$927 millones) fue explicada por petróleo y sus derivados, y ferroníquel; el volumen exportado de estos dos productos continuaron creciendo.

-En el primer semestre de 2009, las exportaciones se redujeron -18,8%, tasa superior a la acumulada a mayo (-17,7%), y la variación 12 meses se tornó negativa (-4,7%). La contracción de las ventas no fue exclusiva de Colombia; en igual período, las exportaciones de Chile se redujeron -39,7%, de México -30,2% y de Brasil -22,8%.

-El volumen exportado registró una tasa negativa moderada (-1,5%); se redujeron en café (-20%), por menor producción nacional debido a factores como el invierno y los programas de renovación, y en carbón, la disminución fue de 5,2%.

-Por destinos, en los primeros seis meses del año disminuyeron las exportaciones hacia Estados Unidos (-24,8%), la Unión Europea (-10,9%), Japón (-14,4%), Chile (-16,9%), Ecuador (-14,4%), Venezuela (-0,2%), Brasil (-38%) y República Dominicana (-49%).



Exportaciones de Colombia (enero-junio de 2009)

Factores positivos en el primer semestre:

- La tendencia creciente de los precios internacionales de los productos básicos, en particular de petróleo y de café.
- Crecimiento del volumen exportado de petróleo (29,4%) y el comienzo de las ventas al mercado asiático. Por su parte, en el primer semestre, la producción petrolera colombiana (645.000 barriles diarios) superó en 9,7% a la registrada un año antes.
- Se iniciaron las exportaciones de carbón de la mina "El descanso", localizada en el departamento del Cesar, con reservas de 1.760 millones de toneladas; con esto se genera la perspectiva de que el país se convierta en uno de los mayores exportadores mundiales del mineral (aún no se capturaron en las estadísticas de junio, pero comenzarán a observarse en los datos de julio).
- Se mantuvo la dinámica de las ventas de oro; crecieron 79,7% gracias a un precio internacional favorable y al incremento del 85% del volumen vendido.

-Factores negativos en el primer semestre:

- Caída de las ventas de café, explicada por la disminución en la producción nacional (31% en el primer semestre).
- El paro camionero ocurrido entre el 21 de abril y el 10 de mayo.
- Reducción de las exportaciones a Ecuador en el primer semestre(-14,4%); en sólo junio cayeron 26,9%. Las ventas a Venezuela cayeron (-0,2%) y en junio, la variación negativa fue de -4,2%. Esto fue consecuencia del menor crecimiento de sus demandas internas y de las restricciones al ingreso de productos.



Fuente: DANE-DIAN

Exportaciones de Colombia (enero-junio de 2009)

- Factores negativos en el primer semestre:

-Caída de las exportaciones no primarias a Estados Unidos: confecciones (-32,9%), metales y sus manufacturas (-54,1%), materias plásticas (-29,2%) y cueros y sus productos (-8,2%), entre otros.

- Precios internacionales

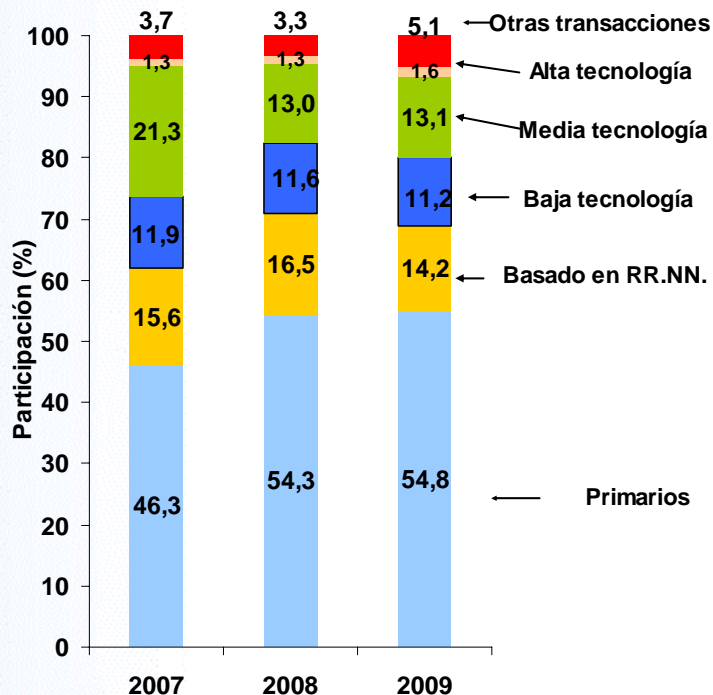
- Si bien en el primer semestre del 2009 se mantuvo la tendencia creciente de los precios internacionales de algunos bienes primarios, estos aún fueron inferiores a los registrados en los primeros seis meses de 2008. Los precios de carbón, níquel y petróleo, fueron menores en 45,2%, 56,8% y 53,8%.

- Devaluación de la tasa de cambio

-A pesar de la revaluación registrada entre marzo y junio de 2009, la tasa de cambio promedio (\$2.323,9) fue superior en 26,6% a la observada en el mismo período del 2008.

Exportaciones – por intensidad tecnológica (enero-junio de 2009)

Participación Porcentual



-En el primer semestre de 2009, las exportaciones de bienes primarios cayeron 18,1%. A esta variación contribuyeron la caída de las exportaciones de *petróleo* (-41,3%) y de *café* (-20,8%). Sin embargo, continuaron destacándose las ventas de *banano* y de *carne bovina*. Los bienes primarios participaron con el 54,8% del total exportado.

-Las exportaciones de productos basados en recursos naturales disminuyeron 29,9%. Entre las principales ventas se encontraron: *combustibles*, *gas natural*, *gasolina para vehículos*, *confites*, *azúcar*, *esmeraldas*, *aceite de palma* y *llantas neumáticas*. A junio de 2009, estos productos representaron el 14,2% de las exportaciones totales.

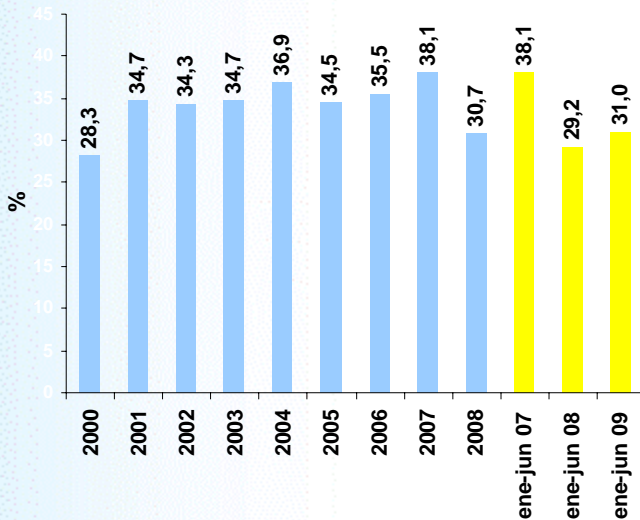
-Las ventas de productos con baja tecnología se redujeron 21,6%. Entre los principales productos sobresalieron: *confecciones (pantalones, camisetas, sostenes)*, *cueros*, *pañales para bebé*, *tejidos de punto*, *suelas de caucho*, *bombonas*, *hojas cortantes de metal*. Esta categoría participó con el 11,2% del total exportado.



Exportaciones – por intensidad tecnológica (enero-junio de 2009)

Exportaciones con intensidad tecnológica*

Participación en el total (%)



* Excluye primarias y basadas en recursos naturales

Fuente: Dane - DIAN. Cálculos OEE Mincomercio

-En el acumulado a junio de 2009, las exportaciones de **media tecnología** registraron una tasa negativa de 17,8%, particularmente por la reducción de las ventas de ferróníquel (-42,5%). Otros productos importantes fueron: *polipropileno (materia prima para plásticos), medicamentos, perfumes, productos cosméticos, pigmentos para fabricación de pintura, conductores eléctricos, moldes de caucho y fungicidas*. La participación de estas mercancías fue de 13,1% en las ventas totales.

-Las exportaciones de productos con **alta tecnología** se redujeron 0,1%; en esta categoría resaltaron productos como: *transformadores, televisores, acumuladores eléctricos, partes de aviones distintas de hélices, y suturas quirúrgicas*. Estas mercancías sólo representaron el 1,6% en el total exportado.

-Las exportaciones clasificadas en **otras transacciones** aumentaron 24,8%. Los principales exportaciones fueron: *oro, libros, folletos, impresos y energía eléctrica*. Este grupo representó el 5,1% del total exportado.

-En el primer semestre de 2009, las exportaciones con algún grado de valor agregado (excluyendo primarias y basadas en recursos naturales) participaron del 31% en el total de ventas, casi similar al registrado en igual período de 2008.

Algunos productos exportados (enero-junio de 2009)

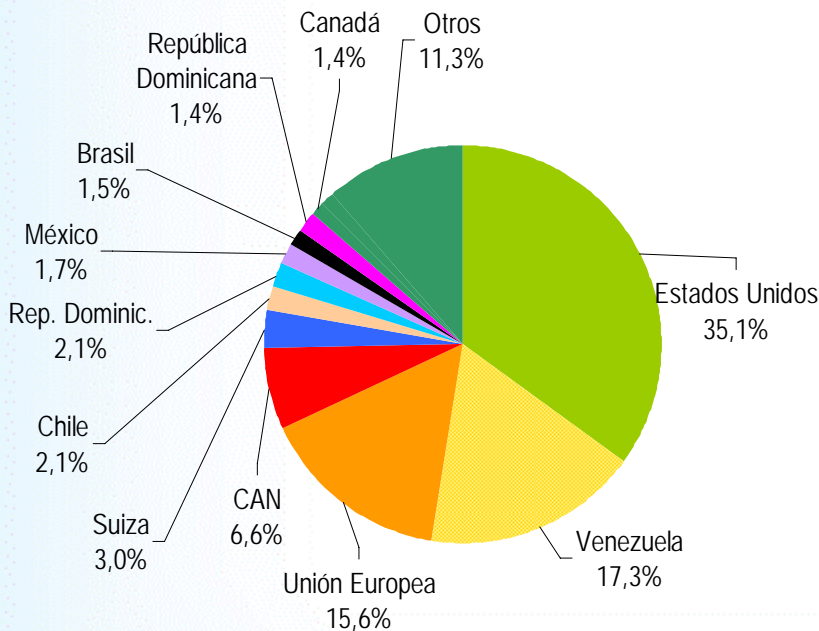
- En valores, se redujeron las ventas de café (-20,8%), petróleo y sus derivados (-39,5%) y ferroníquel (-42,5%). Estos tres productos perdieron participación en el total exportado (de 41,7% en el primer semestre de 2008 pasó a 32,3% del total en lo corrido del 2009); así mismo, su comportamiento tuvo una gran influencia en la variación negativa de las ventas totales. Si se excluyen, las exportaciones decrecerían 5,6%.
- Continuó destacándose el crecimiento en las ventas de oro, banano, carne bovina, gas natural y azúcar de caña.

En bienes no primarios, los principales productos que redujeron sus exportaciones fueron: confecciones (-54,5%), materias plásticas (-23,7%), cuero y sus productos (-34,5%) y productos de hierro y acero (-40,6%). Se denotó la disminución de las compras de Venezuela y Estados Unidos, principalmente.

Los precios del café siguieron creciendo por la menor oferta mundial en Colombia y América Central; la cotización internacional de los cafés suaves de Colombia fue superior a la variedad de otras arábicas (en el primer semestre de 2009, el precio promedio en Nueva York de los cafés suaves de Colombia fue US\$1,78 la libra y la cotización de las otras arábicas fue US\$1,35).

Principales destinos (enero-junio de 2009)

Principales destinos de exportación Participación (%)



Fuente: Dane - DIAN. Cálculos OEE Mincomercio

- Estados Unidos continuó como el primer destino de las exportaciones colombianas (US\$5.437,8 millones), con una participación del 35,1% de las ventas totales. Hacia este país se redujeron las ventas en 24,8%

Hacia Venezuela (US\$2.684,4 millones), segundo destino en importancia (17,3% de las ventas de Colombia); las exportaciones se redujeron a junio en 0,2%, respecto a igual período del año anterior.

Le siguió en importancia, la Unión Europea (US\$2.419 millones); hacia este grupo de países las ventas se redujeron en 10,9% y representaron 15,6% de las totales.

- A la CAN se exportaron US\$1.019,3 millones (6,6% del total), equivalente a un decrecimiento de 14,6%. Ecuador fue el principal socio (59% de las ventas hacia este bloque) y disminuyeron en 14,4%. Hacia Perú y Bolivia las ventas se disminuyeron en 14,6% y 16,2%, respectivamente.