

Importaciones a Colombia

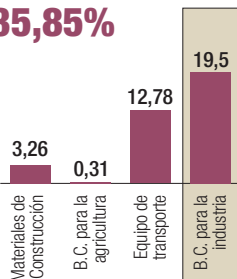
según clasificación CUODE

Participación (%)
Enero - Agosto de 2012



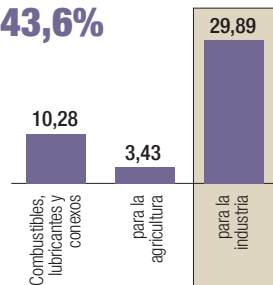
Bienes de Capital y Materiales de Construcción

35,85%



Materias primas y Productos Intermedios

43,6%




Bienes de Consumo
20,51%

No duradero 9,87

Duradero 10,64

No Clasificados
0,04%



49,39%

de las importaciones son incorporadas a la industria