

## RPD DE COREA (COREA DEL NORTE)



### DATOS GENERALES

<b>Capital:</b>	Pionyang
<b>Superficie:</b>	120.538 km <sup>2</sup>
<b>Población 2017:</b>	25.490.965 Habitantes
<b>Moneda:</b>	USD=135,00 Won norcoreano, promedio 2017
EXPORTACIONES 2017	
<b>Total</b>	<b>USD 1.931,0 millones</b>
<b>Principales productos:</b>	Hullas (21,3%), abrigos, chaquetones (7,3%), moluscos (7,1%), abrigos, chaquetones (6,7%), trajes, conjuntos para hombres (5,5%), minerales de hierro (5,4%).
<b>Destinos:</b>	China (89,6%), India (1,8%), Pakistán (1,5%), Ghana (0,6%), Sri Lanka (0,5%), Colombia (0,06%).

<b>PIB corriente (2016):</b>	USD 16.800,0 millones
<b>PIB per cápita (PPP 2016):</b>	USD 1.700,0
<b>Crecimiento PIB real (2016 y 2016):</b>	3,9 % y -3,5 %
<b>IED en Corea Del Norte</b>	USD 63,4 millones
IMPORTACIONES 2017	
<b>Total</b>	<b>USD 3.441,9 millones</b>
<b>Principales productos:</b>	Tejidos de hilados sintéticos (5,8%), aceite de soya (3,2%), teléfonos (2,5%), monitores y proyectores (2,3%), petróleo refinado (2,1%), vehículos para mercancías (2,0%).
<b>Origen:</b>	China (94,3%), Federación Rusa (2,2%), India (1,7%), Perú (0,3%), Honduras (0,3%), Colombia (0,01%).

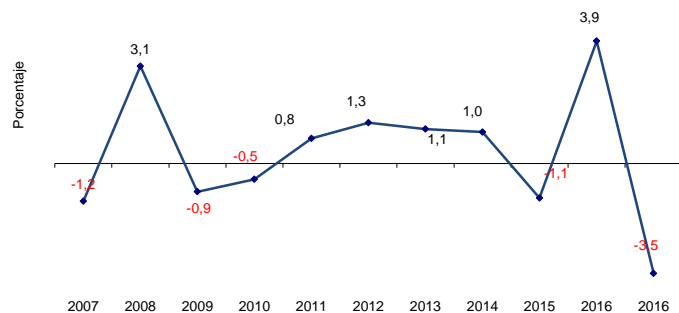
### VARIABLES MACROECONÓMICAS DE RPD DE COREA (COREA DEL NORTE)

#### Composición del PIB, 2017

Sector	Partic.
Primario	34,6%
Secundario	28,7%
Terciario	36,7%

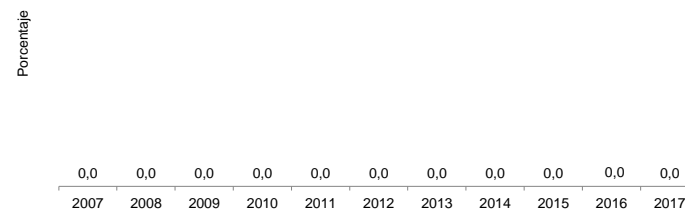
Fuente: Bank of Korea

#### Crecimiento anual del PIB (%)



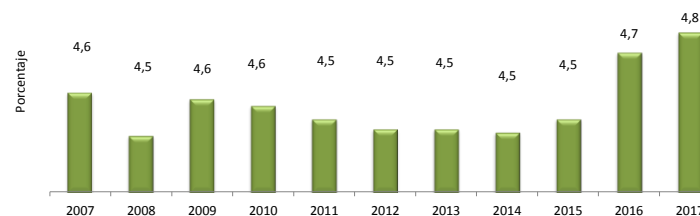
Fuente: Bank of Korea

#### Inflación (%)



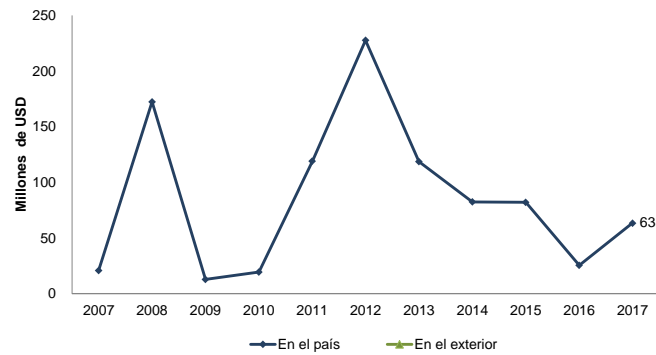
Fuente:

#### Desempleo (%)



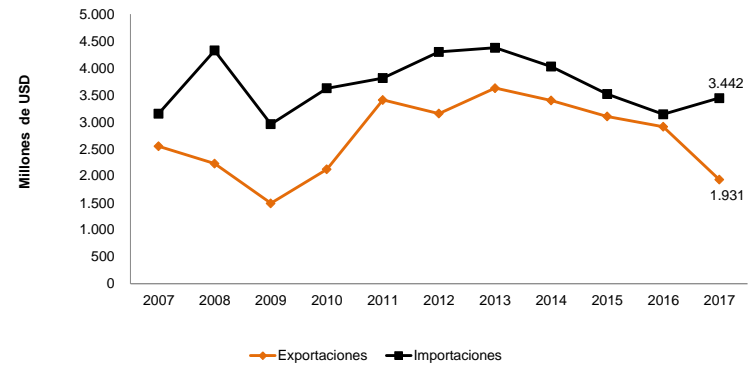
Fuente: OIT

**Inversión directa en el país y en el exterior**  
Millones de USD



Fuente: UNCTAD

**Comercio exterior de bienes**  
Millones de USD



Fuente: TradeMap

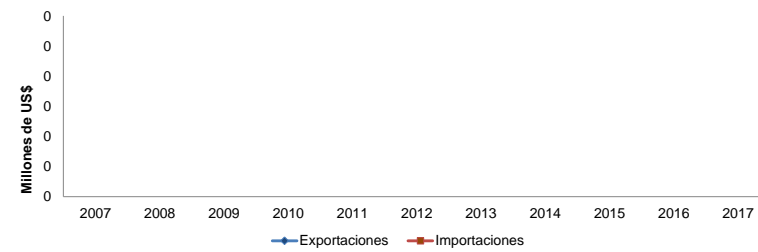
**COMERCIO EXTERIOR DE RPD DE COREA (COREA DEL NORTE)**

**Comercio de servicios 2017\* (estructura)**  
Millones de USD

Servicios	Exportaciones	Importaciones
Servicios	-	-
Servicios de manufactura sobre insumos físicos pertenecientes a la industria	-	-
Mantenimiento y reparaciones n.i.o.p	-	-
Transporte	-	-
Viajes	-	-
Construcción	-	-
Servicios de seguros y pensiones	-	-
Servicios financieros	-	-
Cargos por el uso de la propiedad intelectual n.i.o.p.	-	-
Servicios de telecomunicaciones, informática e información	-	-
Otros servicios empresariales	-	-
Servicios personales	-	-
Bienes y servicios del gobierno	-	-
Resto	-	-

\*año con información completa  
Fuente: OMC

**Comercio de servicios**  
Millones de USD



Fuente: OMC

**COMERCIO EXTERIOR DE BIENES DE RPD DE COREA (COREA DEL NORTE)**

**Principales productos de exportación de Rpd De Corea (Corea Del Norte)**

Descripción	Millones de USD FOB			Var % 2017/16	Part% 2017
	2015	2016	2017		
Hullas; briquetas, ovoides y combustibles sólidos similares, obtenidos de la hulla.	1.081	1.191	411	-65,5	21,3
Abrigos, chaquetones, capas, anoraks, cazadoras y artículos similares, para hombres o niños, excepto los artículos de la partida 62.03.	169	144	140	-2,6	7,3
Moluscos, incluso separados de sus valvas, vivos, frescos, refrigerados, congelados, secos, salados o en salmuera; moluscos ahumados, incluso pelados o cocidos, antes de ser congelados.	75	141	137	-3,1	7,1
Abrigos, chaquetones, capas, anoraks, cazadoras y artículos similares, para mujeres o niñas, excepto los artículos de la partida 62.04.	131	124	129	3,8	6,7
Trajes (ambos o ternos), conjuntos, chaquetas (sacos), pantalones largos, pantalones con peto, pantalones cortos (calzones) y shorts (excepto de baño), para hombres o niños.	153	95	106	11,1	5,5
Minerales de hierro y sus concentrados, incluidas las piritas de hierro tostadas (cenizas de piritas).	73	75	103	38,6	5,4
Los demás frutos de cáscara frescos o secos, incluso sin cáscara o mondados.	42	50	78	56,8	4,1
Minerales de plomo y sus concentrados.	50	62	74	21,1	3,9
Trajes sastre, conjuntos, chaquetas (sacos), vestidos, faldas, faldas pantalón, pantalones largos, pantalones con peto, pantalones cortos (calzones) y shorts.	97	61	61	-0,2	3,2
Fundición en bruto y fundición especular, en lingotes, bloques o demás formas primarias.	33	26	33	27,0	1,7
Conjuntos de abrigo para entrenamiento o deporte (chandales), monos (overoles) y conjuntos de esquí y bañadores; las demás prendas de vestir.	59	29	32	13,2	1,7
Transformadores eléctricos, convertidores eléctricos estáticos (por ejemplo: rectificadores) y bobinas de reactancia (autoinducción).	24	20	29	42,2	1,5
Carbonato de magnesio natural (magnesita); magnesia electrofundida; magnesia calcinada a muerte (sinterizada), incluso con pequeñas cantidades de otros óxidos.	29	29	25	-11,5	1,3
Ferroaleaciones.	16	18	22	21,0	1,2
Crustáceos, incluso pelados, vivos, frescos, refrigerados, congelados, secos, salados o en salmuera; crustáceos ahumados, incluso pelados o cocidos, antes de ser congelados.	27	43	22	-48,7	1,1
<b>Subtotal</b>	<b>2.060</b>	<b>2.107</b>	<b>1.404</b>	<b>-33,4</b>	<b>72,7</b>
<b>Participación %</b>	<b>66,4%</b>	<b>72,4%</b>	<b>72,7%</b>		
<b>Total</b>	<b>3.102</b>	<b>2.910</b>	<b>1.931</b>	<b>-33,6</b>	<b>100,0</b>

\* descriptiva modificada por OEE Mincit

Fuente: TradeMap

**Principales productos de importación de Rpd De Corea (Corea Del Norte)**

Descripción	Millones de USD CIF			Var % 2017/16	Part% 2017
	2015	2016	2017		
Tejidos de hilados de filamentos sintéticos, incluidos los tejidos fabricados con los productos de la partida 54.04.	138	165	201	21,9	5,8
Aceite de soja (soya) y sus fracciones, incluso refinado, pero sin modificar químicamente.	104	75	110	47,1	3,2
Teléfonos, incluidos los teléfonos móviles (celulares) y los de otras redes inalámbricas; los demás aparatos para emisión, transmisión o recepción de voz, imágenes o datos.	74	66	87	32,0	2,5
Monitores y proyectores, que no incorporen aparato receptor de televisión; aparatos receptores de televisión, incluso con aparato receptor de radiodifusión incorporado.	60	61	78	28,3	2,3
Aceites de petróleo o de mineral bituminoso, excepto los aceites crudos; preparaciones no expresadas ni comprendidas en otra parte, con un contenido de agua no superior al 5%.	186	117	71	-39,5	2,1
Vehículos automóviles para transporte de mercancías.	108	147	70	-52,6	2,0
Los demás tejidos de punto.	47	53	65	23,8	1,9
Pescado congelado, excepto los filetes y demás carne de pescado de la partida 03.04.	48	36	57	57,9	1,7
Hullas; briquetas, ovoides y combustibles sólidos similares, obtenidos de la hulla.	53	69	47	-31,2	1,4
Placas y baldosas, de cerámica, sin barnizar ni esmaltar, para pavimentación o revestimiento; cubos, dados y artículos similares, de cerámica, para mosaico.	1	0	45	12057,4	1,3
Manzanas, peras y membrillos, frescos.	39	54	44	-18,8	1,3
Telas impregnadas, recubiertas, revestidas o estratificadas con plástico, excepto las de la partida 59.02.	33	33	42	27,1	1,2
Motocicletas (incluidos los ciclomotores) y velocípedos equipados con motor auxiliar, con sidecar o sin él; sidecares.	7	19	40	116,5	1,2
Las demás placas, láminas, hojas y tiras, de plástico no celular y sin refuerzo, estratificación ni soporte o combinación similar con otras materias.	30	29	39	32,6	1,1
«T-shirts» y camisetas, de punto.	33	44	37	-15,5	1,1
<b>Subtotal</b>	<b>960</b>	<b>968</b>	<b>1.034</b>	<b>6,8</b>	<b>30,1</b>
<b>Participación %</b>	<b>27,3%</b>	<b>30,8%</b>	<b>30,1%</b>		
<b>Total</b>	<b>3.516</b>	<b>3.141</b>	<b>3.442</b>	<b>9,6</b>	<b>100,0</b>

\* descriptiva modificada por OEE Mincit

Fuente: TradeMap

**ACUERDOS COMERCIALES DE RPD DE COREA (COREA DEL NORTE)**

Socio	Estado del Tratado	Fecha Acuerdo	Vigente desde	Alcance
Sistema Global de Preferencias Comerciales entre Países en Desarrollo (SGPC)	Vigente	13 de abr de 88	19 de abr de 89	Acuerdo de alcance parcial

Fuente: OMC

**ACUERDOS COMERCIALES DE COLOMBIA CON RPD DE COREA (COREA DEL NORTE)**

Acuerdo	Estado del tratado	Fecha Acuerdo	Vigente desde	Alcance

Fuente: Organización Mundial del Comercio, MICT

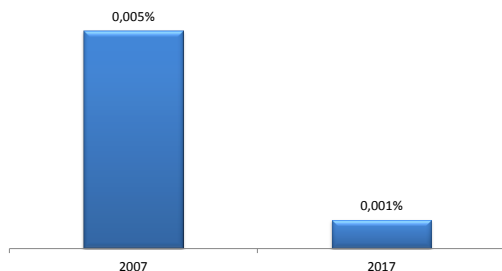
**ESCALAFÓN DE COMPETITIVIDAD INTERNACIONAL**

Índice	Rpd De Corea (Corea Del	Colombia	No. total de países
Índice Global de Competitividad - 2018	-	60	140 países
Doing Business - 2019	-	65	190 países
Índice de Competitividad en Viajes y Turismo - 2017	-	62	136 países
Índice de Facilitación de Comercio - FEM - 2016	-	85	136 países
Competitividad Mundial - IMD- 2018	-	58	63 países

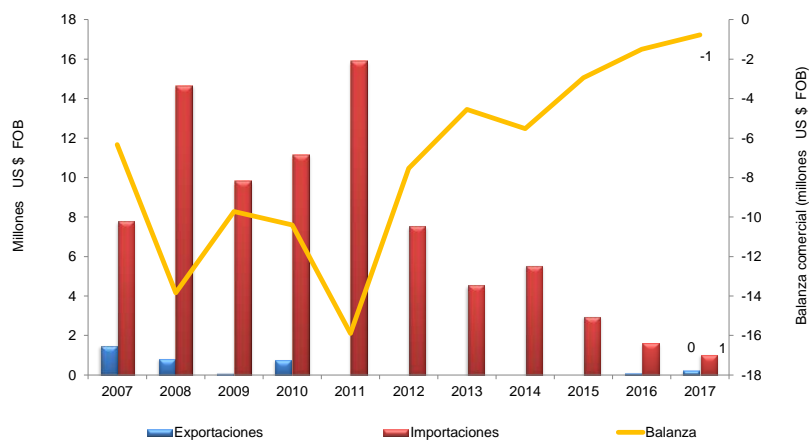
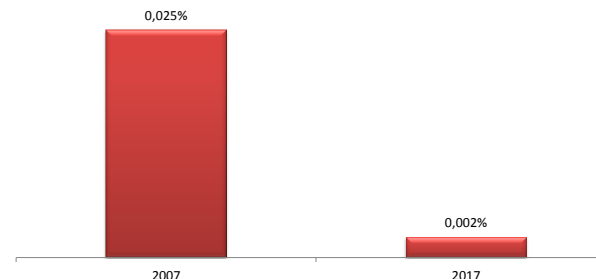
Fuente: Foro Económico Mundial, Banco Mundial y Centro de Competitividad Mundial IMD.

### COMERCIO BILATERAL DE COLOMBIA CON RPD DE COREA (COREA DEL NORTE) Exportaciones, importaciones y balanza comercial

Participación en las exportaciones totales de Colombia

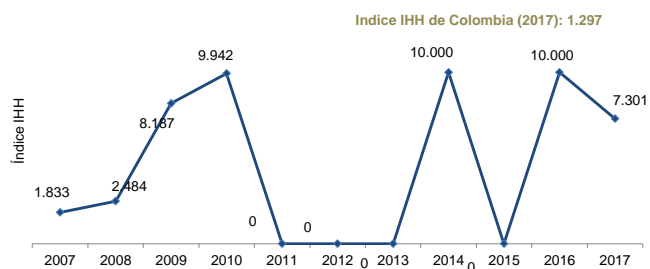


Participación en las importaciones totales de Colombia



Fuente: DANE-DIAN. Elaboró OEE MCIT

#### EXPORTACIONES HACIA RPD DE COREA (COREA DEL NORTE) Índice IHH\*



\* Escala 1-10000  
Nota: Entre más cercano esté el Indicador a 10.000 es más concentrado.  
Fuente: Cálculos OEE-Mincit.

#### PRINCIPALES SECTORES 2017

Exportaciones	Miles de USD	Part. %
Metalurgia	204	83,9
Demás industria liviana	39	16,0
Flores	0	0,1
Maquinaria y equipo	-	0,0
Química básica	-	0,0
Resto	-	0,0
<b>Total exportado a Rpd De Corea (Corea Del Norte) (FOB)</b>	<b>242</b>	<b>100,0</b>
Importaciones	Miles de USD	Part. %
Plásticos	474	42,8
Maquinaria y equipo	339	30,7
Química básica	131	11,8
Metalurgia	68	6,1
Textiles	41	3,7
Resto	54	4,9
<b>Total importado desde Rpd De Corea (Corea Del Norte) (CIF)</b>	<b>1.107</b>	<b>100,0</b>
<b>Importaciones (FOB)</b>	<b>1.018</b>	
<b>Balanza comercial (FOB)</b>	<b>-776</b>	

Fuente: DANE-DIAN. Elaboró OEE Mincit.

#### EXPORTACIONES HACIA RPD DE COREA (COREA DEL NORTE) Por grupo de productos

Sector	Miles de USD FOB		Variación	Part. % 2017
	2016	2017		
<b>Total</b>	<b>103</b>	<b>242</b>	<b>134,4%</b>	<b>100,0%</b>
<b>Minero-energéticos</b>	-	-	<b>0,0%</b>	<b>0,0%</b>
<b>No minero-energéticos</b>	<b>103</b>	<b>242</b>	<b>134,4%</b>	<b>100,0%</b>
Agrícolas	-	0	0,0%	0,1%
Agroindustriales	-	-	0,0%	0,0%
Industriales	103	242	134,2%	99,9%

Fuente: DANE-DIAN. Cálculos OEE Mincit.

**COMERCIO BILATERAL DE COLOMBIA CON RPD DE COREA (COREA DEL NORTE)**
**Principales productos de exportación hacia Rpd De Corea (Corea Del Norte)**

Descriptiva *	Miles de USD FOB					Var % 2018/17	Part. % 2018
	2015	2016	2017	Enero-septiembre			
				2017	2018		
Aleaciones madre de cobre.	-	-	203,6	203,6	-	-100,0	
Cueros preparados después del curtido o del secado y cueros y pieles apergamínados, de los demás animales	-	103,4	38,7	38,7	-	-100,0	
Partes identificables como destinadas, exclusiva o principalmente, a los motores de las partidas 84.07 u 84.08	-	-	-	-	-	0,0	
Medicamentos (excepto los productos de las partidas 30.02, 30.05 ó 30.06) constituidos por productos mezclados	-	-	-	-	-	0,0	
Flores y capullos, cortados para ramos o adornos, frescos, secos, blanqueados, teñidos, impregnados o pintados	-	-	0,2	-	-	0,0	
Cueros preparados después del curtido o del secado y cueros y pieles apergamínados, de bovino (incluido el búfalo)	-	-	-	-	-	0,0	
<b>Total exportado a Rpd De Corea (Corea Del Norte)</b>	-	<b>103,4</b>	<b>242,5</b>	<b>242,3</b>	-	<b>-100,0</b>	

\* descriptiva modificada por OEE, Mincit  
Fuente: DANE-DIAN.

**Principales productos de importación desde Rpd De Corea (Corea Del Norte)**

Descriptiva *	Miles de USD CIF					Var % 2018/17	Part. % 2018
	2015	2016	2017	Enero-septiembre			
				2017	2018		
Abrigos, chaquetones, capas, anoraks, cazadoras y artículos similares, para mujeres o niñas, excepto los de algodón	1,0	-	-	-	217,7	0,0	21,3
Abrigos, chaquetones, capas, anoraks, cazadoras y artículos similares, para hombres o niños, excepto los de algodón	-	0,0	-	-	187,6	0,0	18,4
Compuestos con otras funciones nitrogenadas.	-	-	-	-	144,8	0,0	14,2
Útiles intercambiables para herramientas de mano, incluso mecánicas, o para máquinas herramienta (por ejemplo: brocas)	-	-	32,1	32,1	50,3	56,7	4,9
Poliámidas en formas primarias.	22,7	10,0	-	-	48,3	0,0	4,7
Bombas de aire o de vacío, compresores de aire u otros gases y ventiladores; campanas aspirantes para extractores de humos	1,8	-	4,9	4,4	42,9	882,7	4,2
Accesorios de tubería (por ejemplo: empalmes [racores], codos, manguitos), de fundición, hierro o acero.	10,6	0,2	-	-	39,7	0,0	3,9
Partes y accesorios de vehículos automóviles de las partidas 87.01 a 87.05.	55,0	35,4	3,9	3,8	28,8	653,6	2,8
Pigmentos (incluidos el polvo y escamillas metálicos) dispersos en medios no acuosos, líquidos o en pasta	37,4	47,0	34,7	21,7	17,9	-17,5	1,8
Monitores y proyectores, que no incorporen aparato receptor de televisión; aparatos receptores de televisión	9,6	3,4	-	-	15,3	0,0	1,5
Tela sin tejer, incluso impregnada, recubierta, revestida o estratificada.	26,3	25,7	29,5	23,9	15,3	-35,9	1,5
Los demás tubos y perfiles huecos (por ejemplo: soldados, remachados, grapados o con los bordes simples)	222,4	38,6	17,2	17,2	13,1	-23,9	1,3
Máquinas y aparatos eléctricos con función propia, no expresados ni comprendidos en otra parte de este Capítulo	168,9	50,4	-	-	-	0,0	0,0
Los demás tubos (por ejemplo: soldados o remachados) de sección circular con diámetro exterior superior a 25 mm	358,4	-	-	-	-	0,0	0,0
Vehículos automóviles para transporte de mercancías.	202,6	-	-	-	-	0,0	0,0
<b>Subtotal</b>	<b>1.116,7</b>	<b>210,8</b>	<b>122,2</b>	<b>103,0</b>	<b>821,6</b>	<b>697,6</b>	<b>80,5</b>
<b>Participación %</b>	<b>34,4%</b>	<b>12,4%</b>	<b>11,0%</b>	<b>10,2%</b>	<b>80,5%</b>		
<b>Total importado desde Rpd De Corea (Corea Del Norte)</b>	<b>3.247,2</b>	<b>1.693,8</b>	<b>1.106,6</b>	<b>1.005,8</b>	<b>1.021,1</b>	<b>1,5</b>	<b>100,0</b>

\* descriptiva modificada por OEE, Mincit  
Fuente: DANE-DIAN.

### INVERSIÓN DIRECTA BILATERAL CON RPD DE COREA (COREA DEL NORTE)

#### INVERSIÓN DIRECTA

##### Datos acumulados

	De Rpd De Corea (Corea Del Norte) en Colombia*	De Colombia en Rpd De Corea (Corea Del Norte)
	2006-2017	2006-2017
Millones de USD	0,0	0,0
Participación %	0,0%	0,0%

Fuente: Banco de la República. Elaborado por OEE-Mincit

#### FLUJOS DE INVERSIÓN DIRECTA EN COLOMBIA

Millones de USD

AÑO	Del mundo en Colombia	De Rpd De Corea (Corea Del Norte) en Colombia	
	Total	US\$ millones	Part. % *
2006 p	6.751	-	0,0%
2007 p	8.886	-	0,0%
2008 p	10.564	-	0,0%
2009 p	8.035	-	0,0%
2010 p	6.430	-	0,0%
2011 p	14.647	-	0,0%
2012 p	15.039	-	0,0%
2013 p	16.209	-	0,0%
2014 p	16.167	-	0,0%
2015 p	11.723	-	0,0%
2016 p	13.850	-	0,0%
2017 p	14.013	-	0,0%

pr: Provisional. p: Preliminar

Fuente: Banco de la República.

#### INVERSIÓN DIRECTA DE COLOMBIA EN EL EXTERIOR

Millones de USD

AÑO	De Colombia en el mundo	En Rpd De Corea (Corea Del Norte)	
	US \$ millones	US \$ millones	Part. %
2006 p	1.268,0	-	0,00%
2007 p	1.278,9	-	0,00%
2008 p	3.084,7	-	0,00%
2009 p	3.504,7	-	0,00%
2010 p	5.482,2	-	0,00%
2011 p	8.419,8	-	0,00%
2012 p	-606,2	-	0,00%
2013 p	7.652,1	-	0,00%
2014 p	3.899,0	-	0,00%
2015 p	4.217,8	-	0,00%
2016 p	4.517,4	-	0,00%
2017 p	3.689,6	-	0,00%

pr: Provisional. p: Preliminar

Fuente: Banco de la República, Subgerencia de Estudios Económicos.

### TURISMO BILATERAL CON RPD DE COREA (COREA DEL NORTE)

#### TURISMO EN COLOMBIA

##### Llegada de viajeros extranjeros del mundo y Rpd De Corea (Corea Del Norte)

Año	del mundo	de Rpd De Corea (Corea Del Norte)	Part. %
2015	2.288.342	7	0,00%
2016	2.593.057	5	0,00%
2017	3.233.162	5	0,00%

##### Salida de viajeros al mundo y a Rpd De Corea (Corea Del Norte)

Año	al mundo	a Rpd De Corea (Corea Del Norte)	Part. %
2015	3.861.508	14	0,00%
2016	3.794.525	12	0,00%
2017	4.016.597	9	0,00%

Fuente: Migración Colombia

#### TURISMO EN COLOMBIA

##### Viajeros Extranjeros Por Principales Orígenes y Rpd De Corea (Corea Del Norte)\*

Pais	2016	2017	Part % 2017
Venezuela	352.392	767.347	23,7%
Estados Unidos	498.960	529.013	16,4%
Brasil	181.852	209.138	6,5%
Argentina	135.151	185.891	5,7%
México	158.975	171.841	5,3%
Rpd De Corea (Corea Del Nor	5	5	0,0%

\*Rpd De Corea (Corea Del Norte) ocupó el lugar número 190

##### Principales Destinos De Viajeros Colombianos y Rpd De Corea (Corea Del Norte)\*

Pais	2016	2017	Part % 2017
Estados Unidos	1.290.620	1.241.956	30,9%
Panamá	408.681	424.053	10,6%
México	367.278	396.083	9,9%
España	318.560	361.638	9,0%
Ecuador	286.428	300.540	7,5%
Rpd De Corea (Corea Del Nor	12	9	0,0%

\*Rpd De Corea (Corea Del Norte) ocupó el lugar número 147

Fuente: Migración Colombia. Por país de residencia

##### Motivos de viaje del total de extranjeros y los provenientes de Rpd De Corea (Corea Del Norte)\* 2017

Motivo de viaje	Total de viajeros	Viajeros provenientes de Rpd De Corea
Vacaciones, recreo y ocio	78,96%	80,00%
Negocios y motivos profesionales	12,84%	20,00%
Trabajo	0,00%	0,00%
Visitas a familiares y amigos	0,00%	0,00%
Educación y formación	1,79%	0,00%
Salud y atención médica	0,55%	0,00%
Religión y peregrinaciones	0,10%	0,00%
Compras	0,00%	0,00%
Tránsito	0,07%	0,00%
Otros motivos	5,69%	0,00%
Total	100,00%	200,00%

Fuente: Migración Colombia

\*Por país de residencia

**COMERCIO, INVERSIÓN Y TURISMO - COYUNTURA**  
**COMERCIO BILATERAL DE COLOMBIA CON RPD DE COREA (COREA DEL NORTE)**  
 Enero-septiembre

**EXPORTACIONES HACIA RPD DE COREA (COREA DEL NORTE)**  
 Por grupo de productos

Sector	Miles de USD FOB		Variación	Part. % 2018
	Enero-septiembre			
	2017	2018		
<b>Total</b>	<b>242</b>	<b>-</b>	<b>-100,0%</b>	<b>-</b>
<b>Minero-energéticos</b>	<b>-</b>	<b>-</b>	<b>0,0%</b>	<b>-</b>
<b>No minero-energéticos</b>	<b>242</b>	<b>-</b>	<b>-100,0%</b>	<b>-</b>
Agrícolas	-	-	0,0%	-
Agroindustriales	-	-	0,0%	-
Industriales	242	-	-100,0%	-

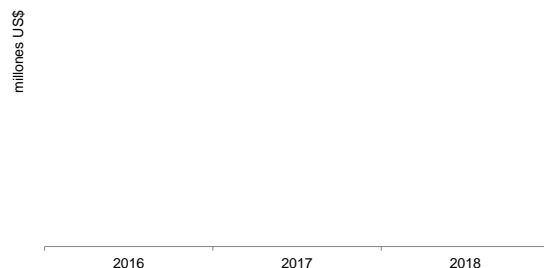
Fuente: DANE-DIAN. Cálculos OEE Mincit.

**PRINCIPALES SECTORES 2018**

Exportaciones	Miles de USD	Part. %
Otros mineros	-	-
Papel	-	-
Demás agroindustriales	-	-
Derivados del Petróleo	-	-
Calzado	-	-
Resto	-	-
<b>Total exportado a (FOB)</b>	<b>-</b>	<b>-</b>
Importaciones	Miles de USD	Part. %
Confecciones	405	40%
Química básica	274	27%
Maquinaria y equipo	189	19%
Textiles	55	5%
Metalurgia	55	5%
Resto	42	4%
<b>Total importado desde (CIF)</b>	<b>1.021</b>	<b>100%</b>
<b>Importaciones (FOB)</b>	<b>984</b>	
<b>Balanza comercial (FOB)</b>	<b>-984</b>	

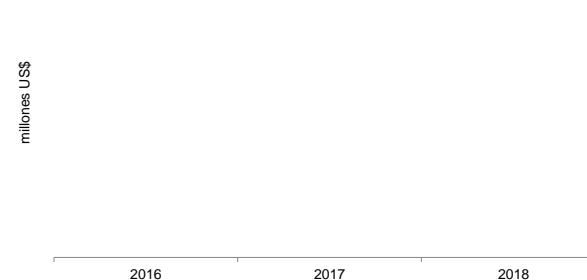
**INVERSIÓN DIRECTA BILATERAL CON RPD DE COREA (COREA DEL NORTE)**  
 enero-junio

**INVERSIÓN DIRECTA DE RPD DE COREA (COREA DEL NORTE) EN COLOMBIA**  
 Millones de USD



Fuente: Banco de la República.

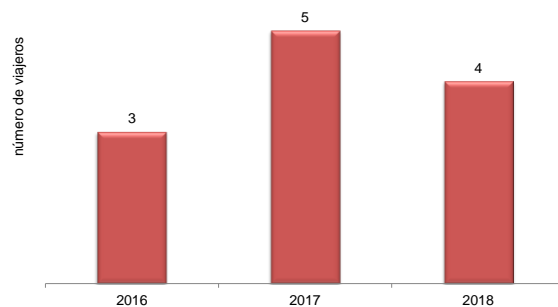
**INVERSIÓN DIRECTA DE COLOMBIA EN RPD DE COREA (COREA DEL NORTE)**  
 Millones de USD



Fuente: Banco de la República.

**TURISMO EN COLOMBIA**  
 enero - septiembre

**LLEGADA DE VIAJEROS DE RPD DE COREA (COREA DEL NORTE)**



Fuente: Migración Colombia. Por país de residencia

**SALIDA DE COLOMBIANOS HACIA RPD DE COREA (COREA DEL NORTE)**

