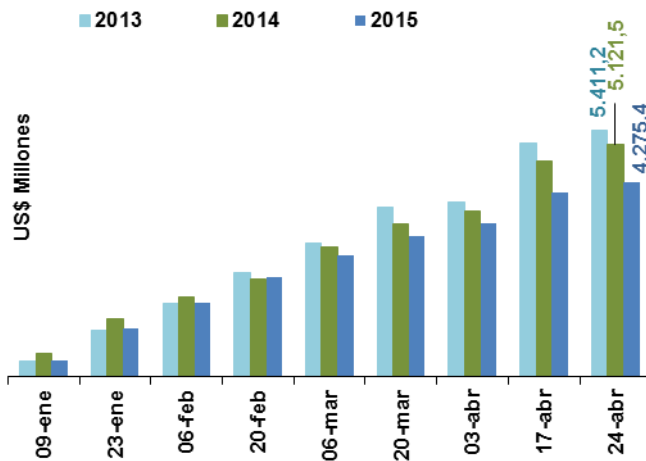


Oficina de Estudios Económicos

**Información de Inversión Extranjera  
(Balanza cambiaria - Banco de la República)  
24 de abril de 2015**

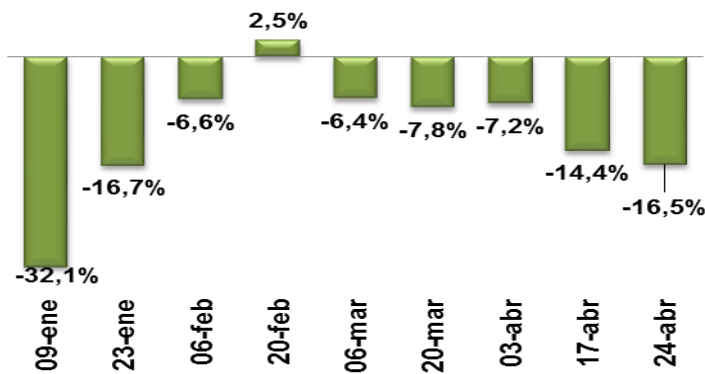
Periodo	Transferencias, donaciones y remesas	Inversión Extranjera Directa	Petróleo, hidrocarburos y minería	Otros sectores	Inversión de Portafolio	Inversión de Colombia en el exterior
<b>2013</b>	1.614,7	5.411,2	4.559,0	852,2	2.048,8	144,4
<b>2014</b>	1.507,0	5.121,5	4.287,2	834,3	3.370,7	105,8
<b>2015</b>	1.542,9	4.275,4	3.441,3	834,1	1.332,7	57,6
var% 14/13	(6,7)	-5,4	-6,0	-2,1	64,5	-26,7
var% 15/14	2,4	-16,5	-19,7	-0,024	-60,5	-45,6
PART% 14/14			83,7	16,3		
PART% 15/15			80,5	19,5		

**Inversión extranjera directa acumulada al 24 de abril de 2015**



La inversión extranjera directa, acumulada al 24 de abril de 2015, se ubicó en US\$ 4.275,4 millones, es decir, US\$ 846,1 millones menos que en el mismo periodo del año anterior (US\$ 5.121,5 millones).

**Variación interanual de la IED total en los acumulados del año 2015**

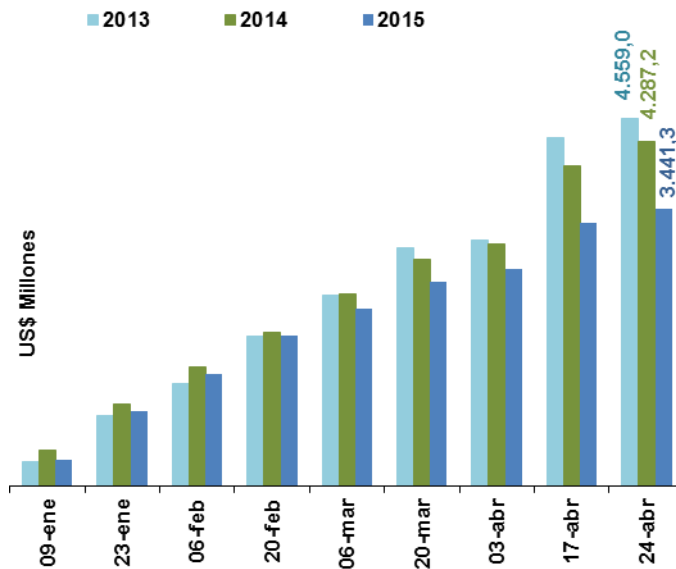


El acumulado al 24 de abril de 2015, presentó una caída de 16,5% con respecto al observado en el mismo periodo del año 2014.

Oficina de Estudios Económicos

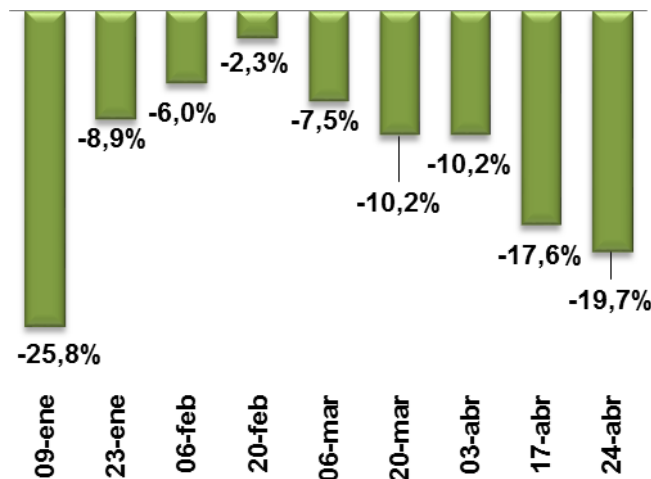
## Inversión extranjera en petróleo, hidrocarburos y minería.

Acumulada al 24 de abril de 2015



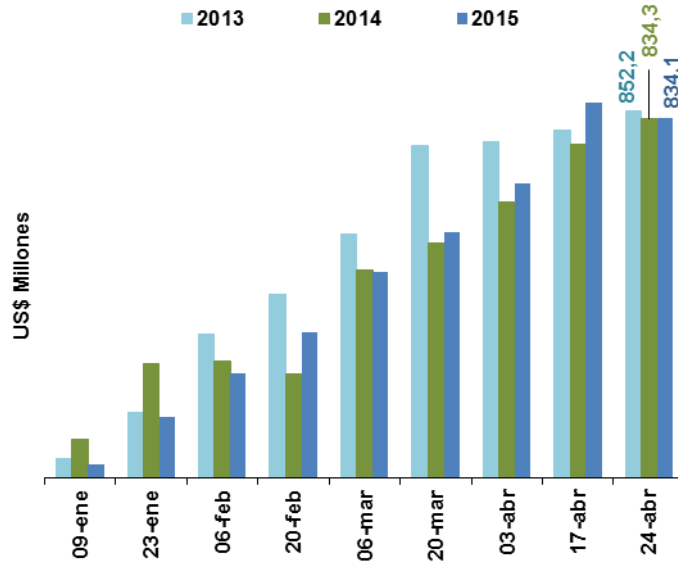
El 80,5% de la inversión extranjera directa correspondió a petróleo, hidrocarburos y minería (US\$ 3.441,3 millones). El año anterior participaba con 83,7% (US\$ 4.287,2 millones).

## Variación interanual de la inversión en petróleo e hidrocarburos en los acumulados del año 2015



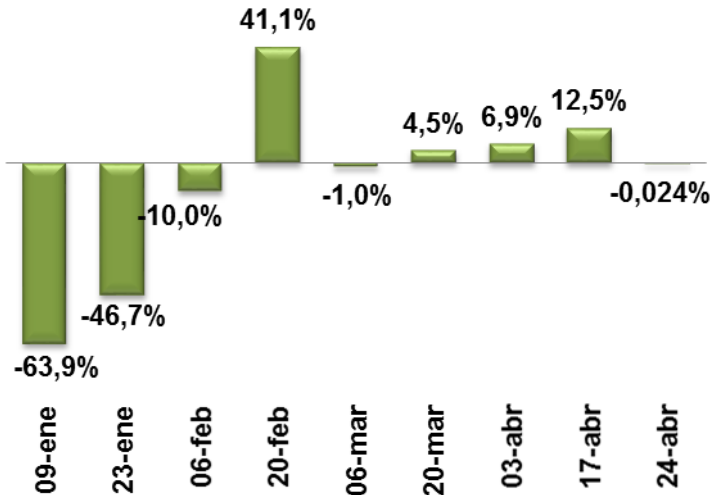
Para el acumulado al 24 de abril de 2015, se observó una caída de 19,7% con respecto al mismo período del año anterior.

**Inversión extranjera en otros sectores. Acumulada al 24 de abril de 2015**



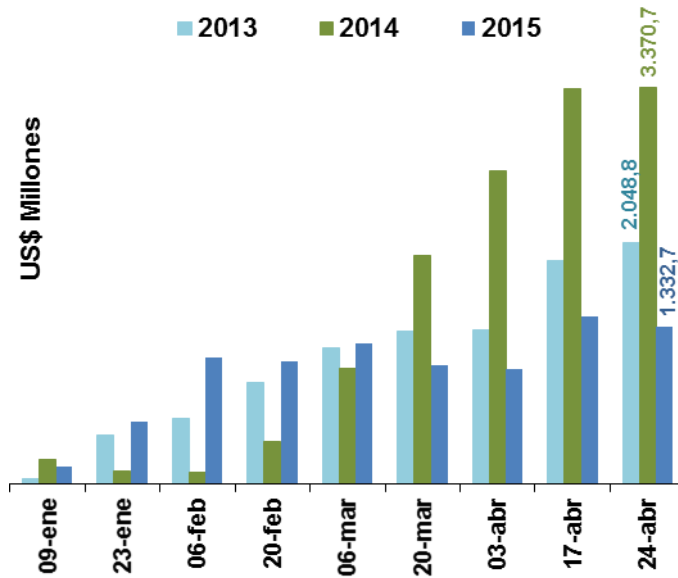
El 19,5% correspondió a otros sectores (US\$ 834,1 millones). El año anterior participaba con 16,3%, para el mismo período (US\$ 834,3 millones).

**Variación interanual de la inversión en otros sectores acumulada del año 2015**



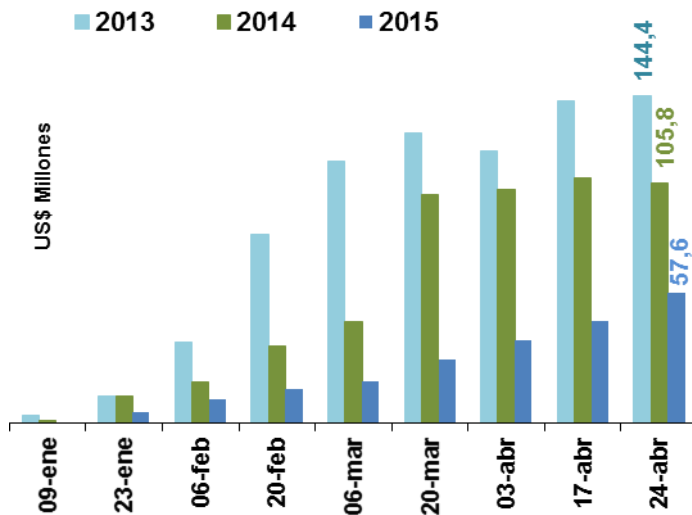
Para el acumulado al 24 de abril de 2015, se observó una caída de 0,024% respecto al mismo período del año anterior.

**Inversión extranjera de Portafolio. Acumulada al 24 de abril de 2015**



En el acumulado a 24 de abril de 2015, la inversión de portafolio fue de US\$ 1.332,7 millones, mientras que en el año anterior era US\$ 3.370,7 millones, es decir, hubo una disminución de US\$ 2.038,0 millones (-60,5%).

**Inversión de Colombia en el exterior. Acumulada al 24 de abril de 2015**



La Inversión de Colombia en el exterior fue de US\$ 57,6 millones, es decir, US\$ 48,2 millones inferior al registrado un año antes (US\$ 105,8 millones).