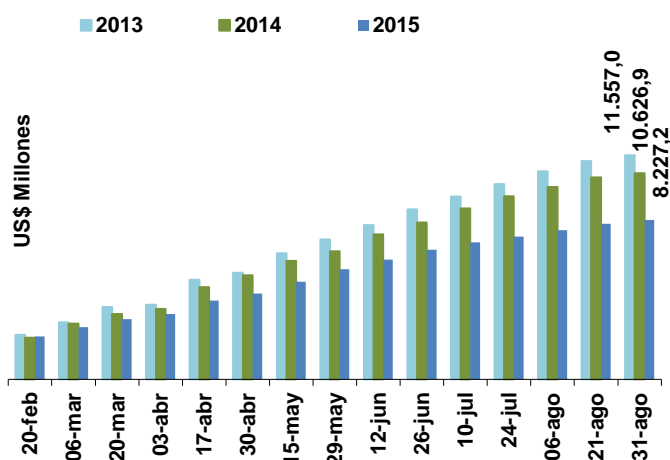


Información de inversión extranjera (Balanza cambiaria - Banco de la República) 31 de agosto de 2015

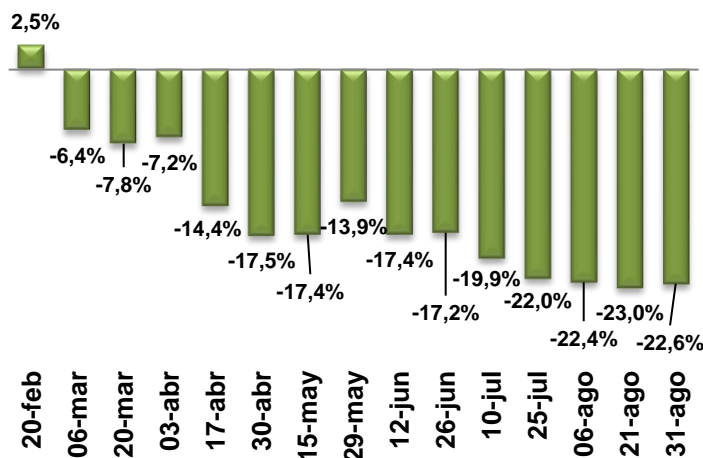
Periodo	Transferencias donaciones y remesas	Inversión Extranjera Directa	Petróleo, hidrocarburo y minería	Otros sectores	Inversión de Portafolio	Inversión de Colombia en el exterior
2013	3.517,4	11.557,0	9.405,2	2.151,9	3.581,3	283,4
2014	3.069,3	10.626,9	8.882,6	1.744,3	9.667,5	202,6
2015	3.460,2	8.227,2	6.208,0	2.019,2	3.632,7	135,0
var% 14/13	(12,7)	-8,0	-5,6	-18,9	169,9	-28,5
var% 15/14	12,7	-22,6	-30,1	15,8	-62,4	-33,4
PART% 14/14	-	-	83,6	16,4	-	-
PART% 15/15	-	-	75,5	24,5	-	-

Inversión extranjera directa acumulada al 31 de agosto de 2015



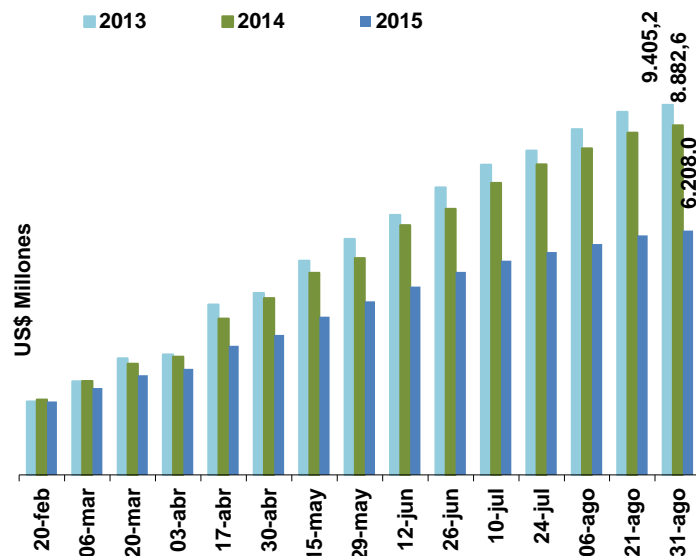
La inversión extranjera directa, acumulada al 31 de agosto de 2015, se ubicó en US\$ 8.227,2 millones, es decir, US\$ -2.399,7 millones menos que en el mismo periodo del año anterior (US\$ 10.626,9 millones).

Variación interanual de la IED total en los acumulados del año 2015



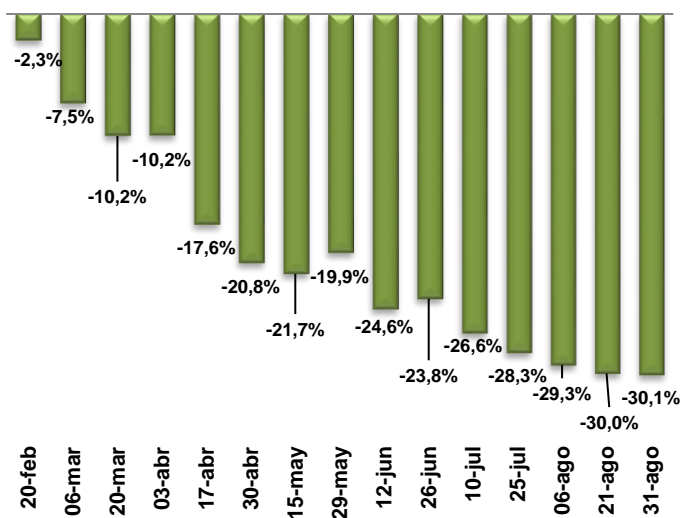
En el acumulado al 31 de agosto de 2015, presentó una caída de 22,6% con respecto al observado en el año 2014.

Inversión extranjera en petróleo, hidrocarburos y minería Acumulada al 31 de agosto de 2015



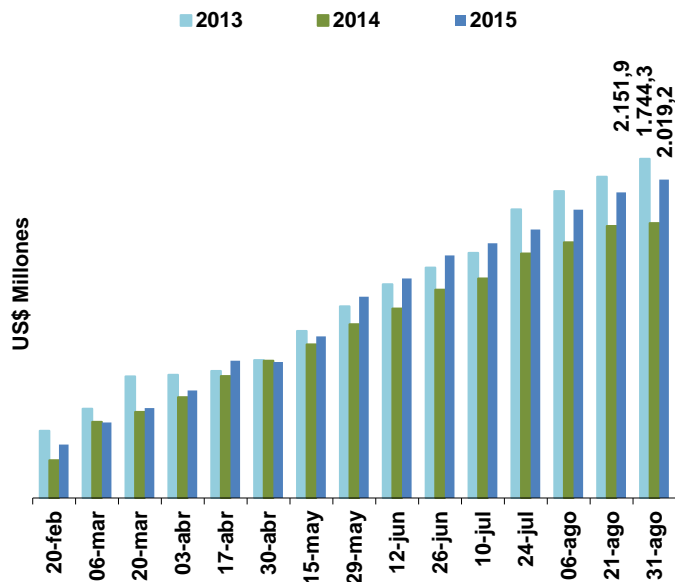
El 75,5% de la inversión extranjera directa correspondió a petróleo, hidrocarburos y minería (US\$6.208,0 millones). El año anterior participaba con 83,6%, (US\$ 8.882,6 millones).

Variación interanual de la inversión en Petróleo e hidrocarburos en los acumulados



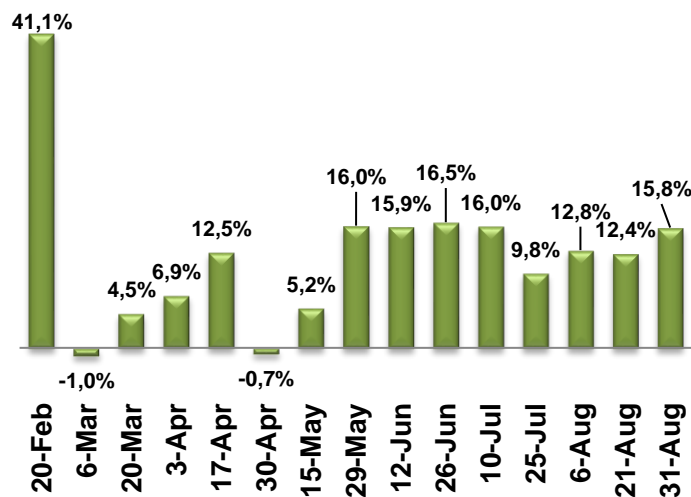
Para el acumulado al 31 de agosto de 2015, se observó una caída de 30,1% con respecto al mismo período del año anterior.

Inversión extranjera en otros sectores Acumulada al 31 de agosto de 2015



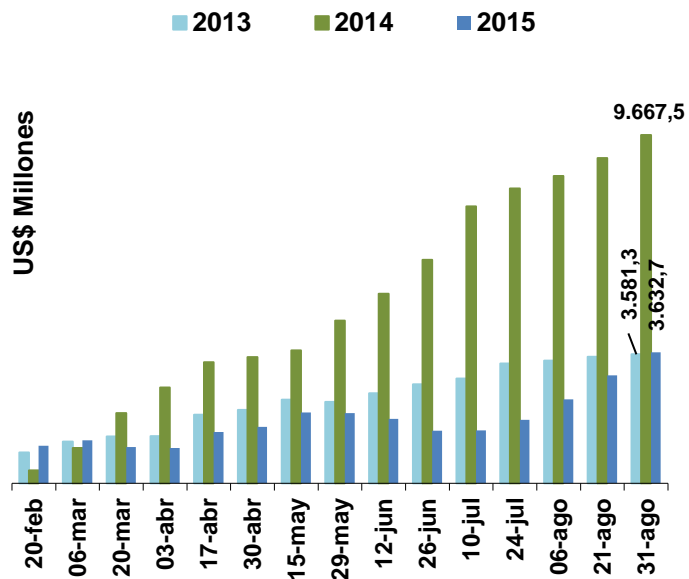
El 24,5% correspondió a otros sectores (US\$2.019,2 millones). El año anterior participaba con 16,4%, para el mismo período (US\$ 1.744,3 millones).

Variación interanual de la inversión en Otros sectores acumulada del año 2014



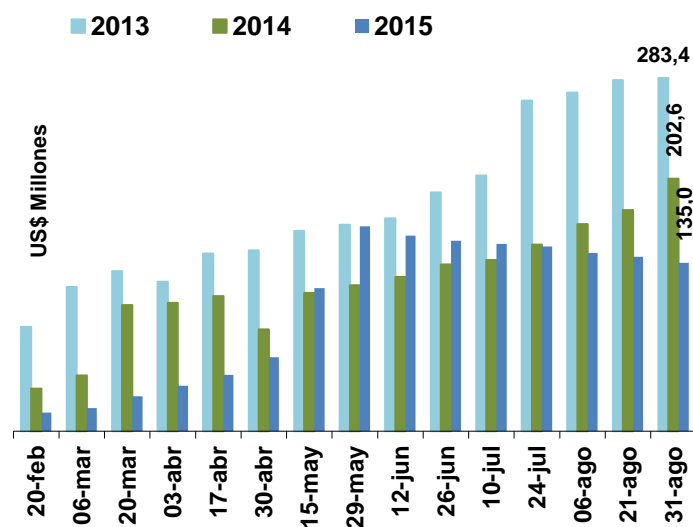
Para el acumulado al 31 de agosto de 2015 se observó un incremento de 15,8% con respecto al mismo período del año anterior.

Inversión extranjera de Portafolio Acumulada al 31 de agosto de 2015



En el acumulado a 31 de agosto de 2015, la inversión extranjera de Portafolio fue de US\$3.632,7 millones, mientras que en el año anterior era US\$9.667,5 millones. Para una variación de -62,4%

Inversión de Colombia en el exterior Acumulada al 31 de agosto de 2015



La inversión de Colombia en el exterior fue de US\$135 millones, US\$67,6 millones inferior al registrado un año antes (US\$ 202,6 millones).