

# Reporte de Inversión Extranjera Directa en Colombia



Las cifras hasta **Diciembre de 2010** que muestran el detalle por sector de destino y país de origen, son fuente Banco de la República **Balanza de Pagos**, la cual incluye los flujos de divisas, reinversión de utilidades y los aportes de capital diferentes a divisas.

Las cifras hasta **Mayo de 2011** corresponden a la medición de **Balanza Cambiaria** del Banco de la República y miden exclusivamente los flujos de divisas provenientes del exterior.

Mayo 2011

Colombia 

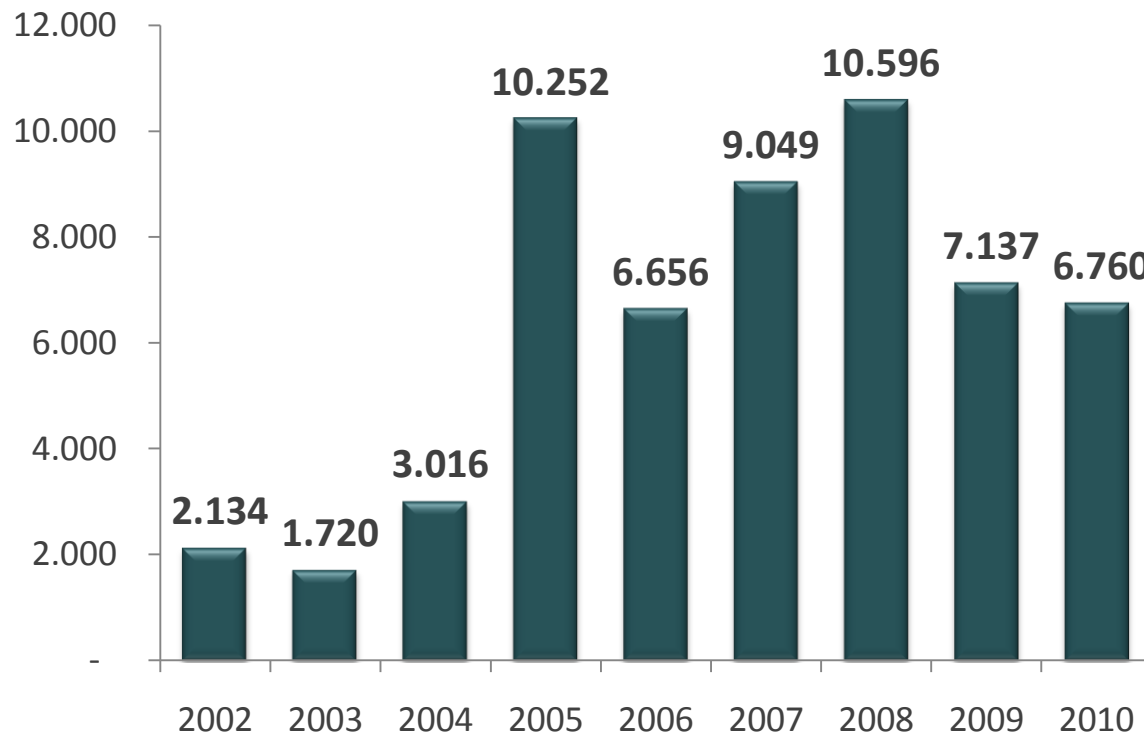
Después de la crisis financiera, **las entradas de capital** a las **economías emergentes** experimentaron un **aumento generalizado** como consecuencia de la liquidez internacional originada en las políticas de expansión de gasto de los países desarrollados.

Adicionalmente, **el incremento de los precios internacionales de las materias primas** ha hecho **más atractivas las inversiones directas** en los países productores de estos bienes, como es el caso de **Colombia que en 2010 concentró el 7%** del total de las entradas de capital en la región.

Si bien en 2010 **la IED en Colombia** alcanzó **US\$6.760 m** (5% inferior al registrado en 2009), estuvo por encima del promedio histórico de la década, impulsado principalmente por los altos precios internacionales de los **minerales y el petróleo**; sectores que **concentraron el 67%** de los ingresos netos positivos registrados por Colombia durante el último año.

Considerando los demás sectores, **la actividad financiera recibió 13% del total** de los flujos recibidos por el país en 2010, seguida por las **actividades manufactureras con 8% y comercio con 6% del total.**

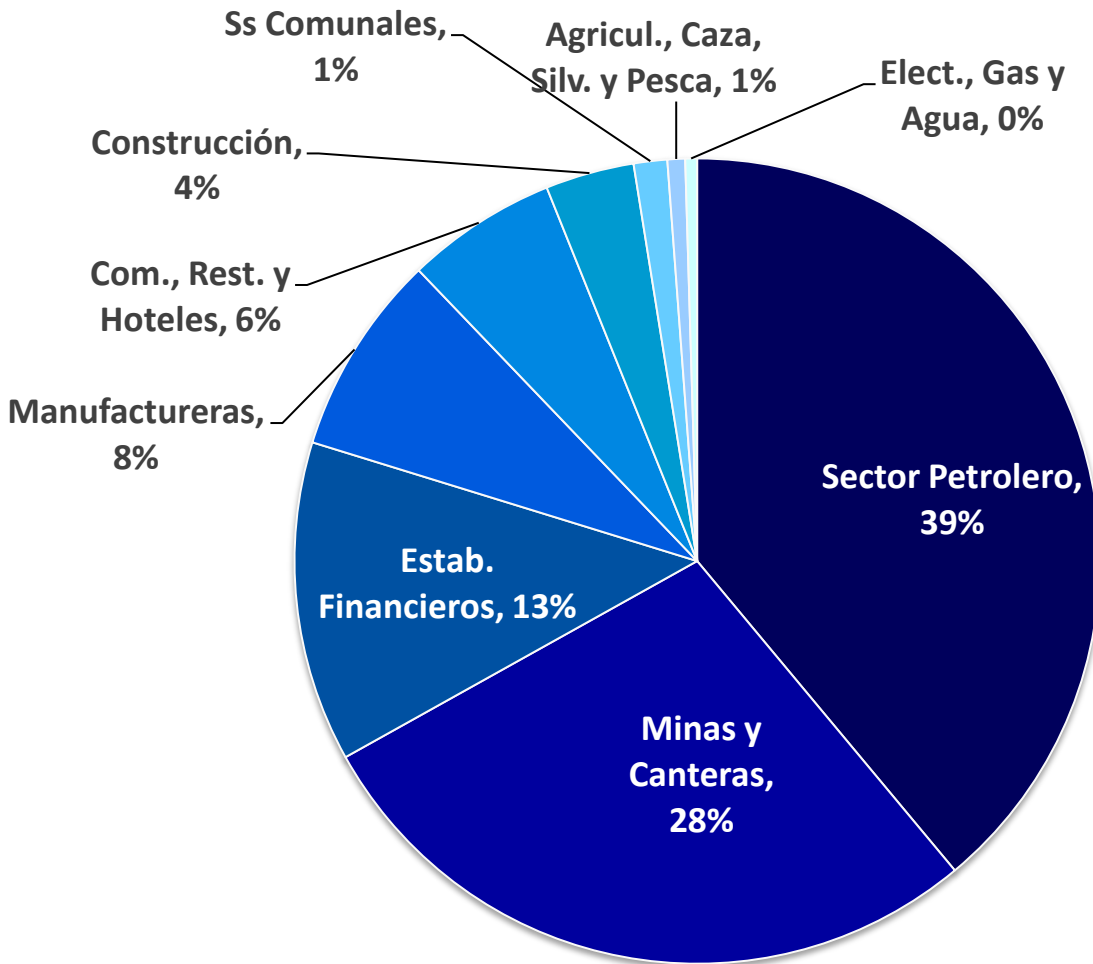
# FLUJOS DE IED EN COLOMBIA (2002 – 2010) US\$ MILLONES



Entre 2009 y  
2010, la IED  
en Colombia  
**disminuyó**  
**5,3%**

# FLUJO IED PRINCIPALES SECTORES

## % PARTICIPACIÓN A 2010\*



En 2010, los sectores **minas y petróleo** tuvieron el **67% de la participación total**, seguido de **establecimientos financieros con 13% y Manufacturas con 8%.\***

\*Participación sobre el total de sectores con inversión neta positiva no petroleros ni mineros, US\$2.432,1 \*\*Participación sobre el total de los sectores con inversión neta positiva US\$ 8.114,6 Millones

Fuente: Balanza de Pagos, Banco de la República. Cálculos Proexport

# FLUJO IED PRINCIPALES SECTORES 2009 – 2010 US\$ MILLONES

A pesar que los sectores de mayor participación son **Petróleo y Minas y Canteras**, los de **mayor crecimiento** fueron **Agricultura y Financiero** con **86% y 31%** respectivamente.



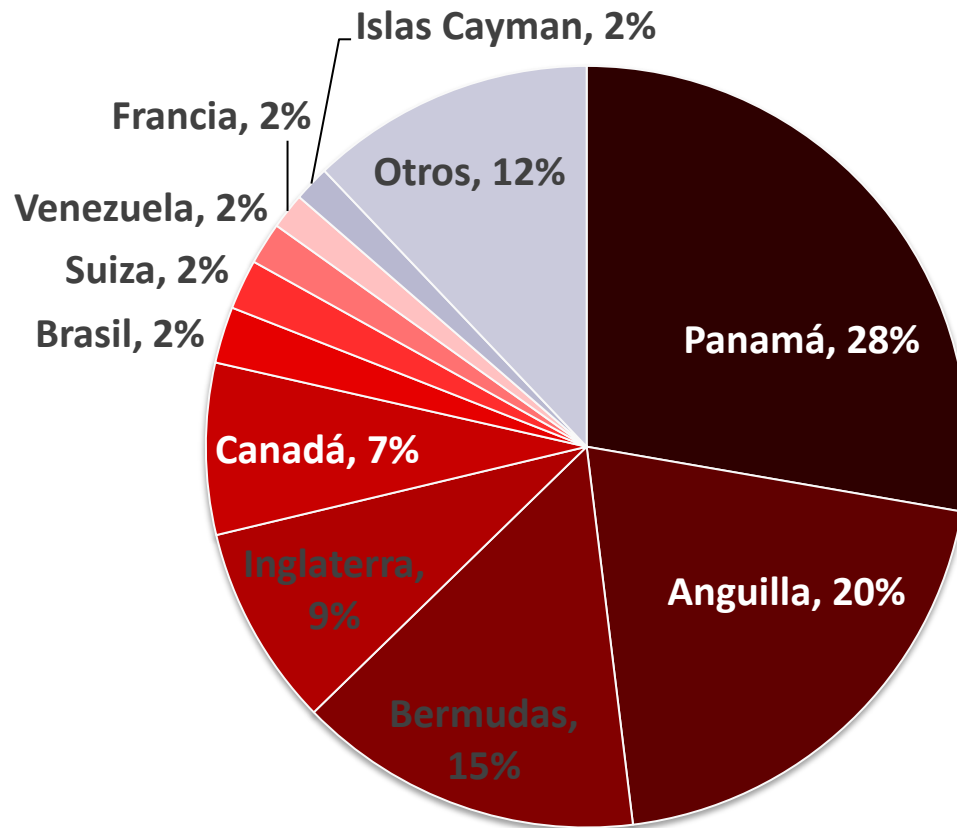
SECTOR	% Var. 2009 - 2010
Agricultura, Caza, Silvicultura y Pesca	86,4%
Establecimiento s financieros	31,2%
Sector Petrolero	17,9%
Servicios Comunales	12,1%
Construcción	0,2%
Manufactureras	-4,4%
Comercio, Restaurantes y Hoteles	-25,0%
Minas y Canteras	-32,1%
Electricidad, Gas y Agua	-
Transp. Almacen. y Comunicaciones	-
<b>TOTAL</b>	<b>-5,3%</b>

NOTA: Sectores organizados por montos de IED a 2010

Fuente: Balanza de Pagos, Banco de la República. Cálculos Proexport

# PRINCIPALES PAÍSES INVERSIONISTAS EN COLOMBIA ENTRE 1994 Y 2010

(%) PARTICIPACIÓN EN 2010\*



A pesar que durante el 2010 alrededor del **63% de la Inversión** llegó a través de países como **Panamá, Anguilla y Bermudas**, las principales fuentes tradicionales de IED fueron **Inglaterra y Canadá**.

**TOTAL IED 2010: US\$6,760 Millones\***

\*Participación sobre el total de los países con inversión neta positiva, sin reinversión de utilidades ni inversión en el sector petrolero (cuentas excluidas del total de la inversión por país y discriminadas en rubros independientes). Valor 2010: US\$ 2.235,8 millones.

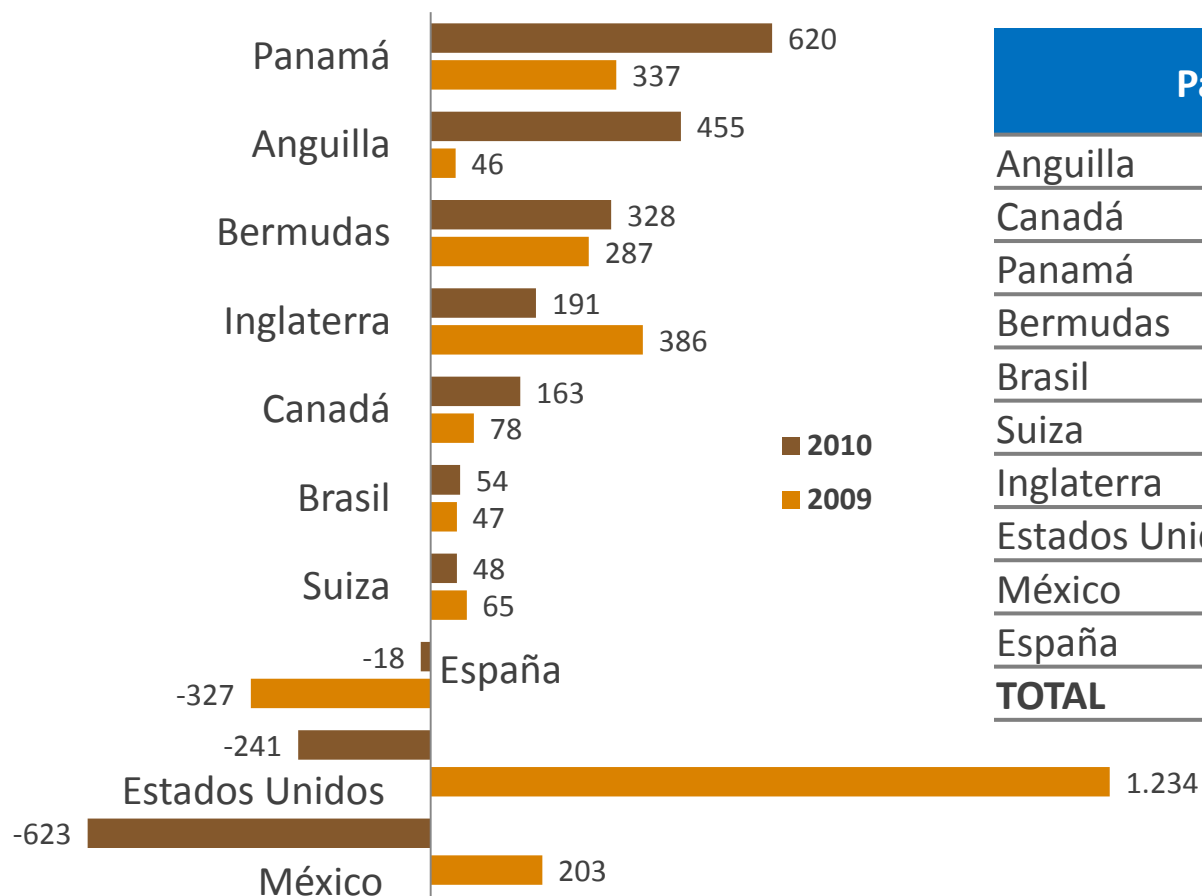
NOTA: El orden de los países está establecido de acuerdo a las mayores participaciones de 2010 del grupo de principales países inversionistas en Colombia según acumulado 1994-2010

Fuente: Balanza de pagos, Banco de la República

# FLUJO IED POR PAÍSES\*

## 2009 – 2010 US\$ MILLONES

**Canadá, Dinamarca, Ecuador e Irlanda** registraron un crecimiento **superior al 100%** entre el **2009 y 2010** como emisores de IED hacia Colombia



País	% Var. 2009 - 2010
Anguilla	899,2%
Canadá	107,9%
Panamá	84,0%
Bermudas	14,2%
Brasil	12,9%
Suiza	-27,3%
Inglaterra	-50,4%
Estados Unidos	-
México	-
España	-
<b>TOTAL</b>	<b>-5,3%</b>

\* El orden de los países está establecido de acuerdo a los mayores flujos de inversión de 2010 del grupo de principales países inversionistas en Colombia según acumulado 1994-2010. Se incluyen en la gráfica países como Estados Unidos, España y México que si bien tuvieron flujos negativos en 2010, son tradicionalmente importantes inversionistas para Colombia

Fuente: Balanza de Pagos, Banco de la República

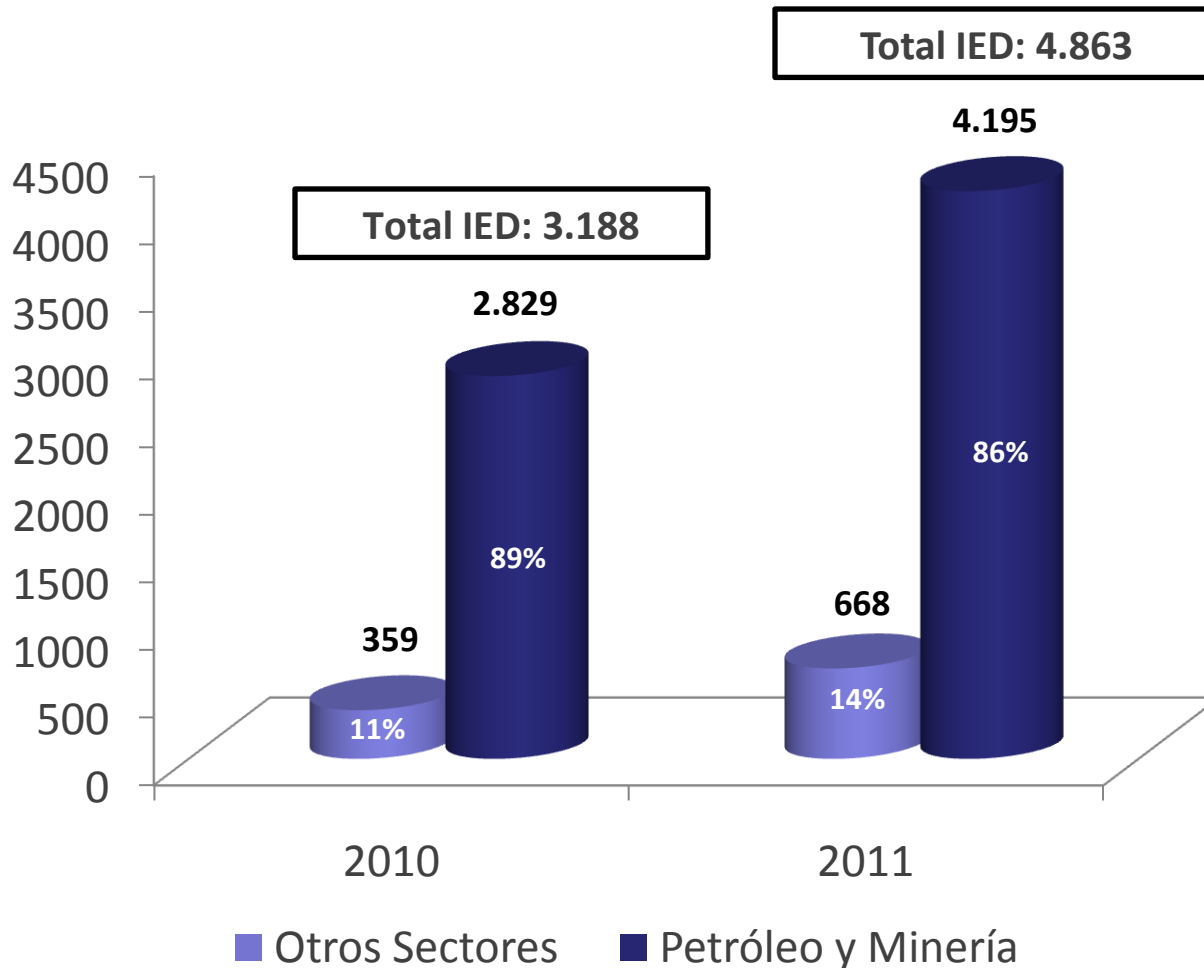
# IED ANUAL PROMEDIO DE PAISES CON OFICINAS COMERCIALES (US\$ MILLONES)

Países como **Canadá y Reino Unido** han mostrado una importante tendencia creciente de sus inversiones hacia Colombia en los últimos 5 años

PAIS	INVERSIÓN PROMEDIO 2000-2010	INVERSIÓN PROMEDIO 2005-2010	DIFERENCIA
<b>Brasil</b>	4.9	7.7	2.8
<b>Venezuela</b>	4.0	(3.7)	(7.7)
<b>Francia</b>	3.1	5.0	1.9
<b>Perú</b>	1.1	0.7	(0.3)
<b>Costa rica</b>	0.7	1.5	0.9
<b>Ecuador</b>	0.5	0.2	(0.3)
<b>China</b>	0.2	0.8	0.7
<b>India</b>	0.0	0.0	(0.0)
<b>Chile</b>	(1.0)	(0.1)	0.9
<b>México</b>	(2.3)	(2.7)	(0.4)
<b>Reino unido</b>	(2.3)	58.3	60.6
<b>Alemania</b>	(8.2)	(0.4)	7.7
<b>Estados unidos</b>	(12.0)	(145.7)	(133.7)
<b>España</b>	(47.9)	(22.6)	25.3
<b>Canadá</b>	(50.1)	25.9	76.0



# INVERSIÓN EXTRANJERA DIRECTA MEDIDO A TRAVÉS DE LA BCD\* ACUMULADO ENERO – 06 MAYO 2010-2011 US\$ MILLONES



## CRECIMIENTO ACUMULADO 06 MAYO 2010 - 2011

<b>Total IED</b>	<b>53%</b>
<b>Petróleo</b>	<b>48%</b>
<b>Otros</b>	<b>86%</b>

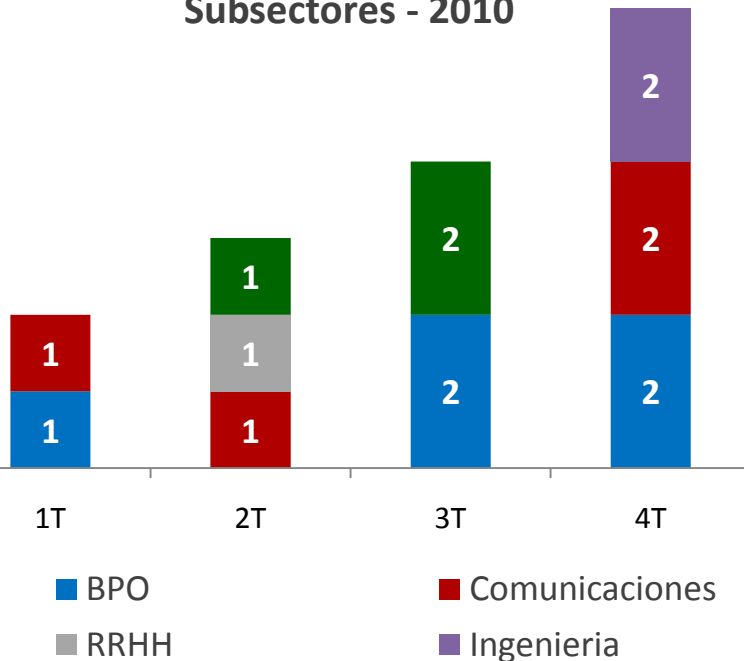
**Fuente:** Balanza Cambiaria. Banco de la República.

\*La Balanza Cambiaria Domestica (BCD) en el rubro IED mide los movimientos en divisas provenientes del exterior, a diferencia de la Balanza de Pagos no contempla otras formas de IED como la reinversión de utilidades y los aportes de capital extranjero diferentes a divisas.

# PRINCIPALES CASOS DE INVERSIÓN 2010: Servicios de Tecnologías de la Información y las Comunicaciones

En 2010 se detectaron **trece casos de inversión**, cuatro greenfield y siete reinversiones

Número de proyectos  
Subsectores - 2010



Fuente: Se recopilan los casos publicados en los principales medios de comunicación nacionales e internacionales

## KAC (BPO&O)

La operadora surcoreana de aeropuertos Korea Airports Corporation invirtió US\$ 60,9 millones en la operación y administración de cinco terminales aeroportuarias de Colombia. (La República, 04 de Noviembre de 2010).

## dvtel (Comunicaciones)

La empresa chilena de comunicaciones DeVeTel llegó a Colombia para ofrecer sus servicios en el sector de telefonía móvil en el país. (La República, 02 de Diciembre de 2010).

## Estrella (Servicios de ingen., min. y petrol.)

La compañía canadiense de servicios y productos para la explotación minera y petrolera Estrella International Services adquirió por US\$ 20 millones la firma colombiana STS Andes, especializada en transporte de carga del sector de hidrocarburos. (Portafolio, 04 de Noviembre de 2010).

## IBM (Software)

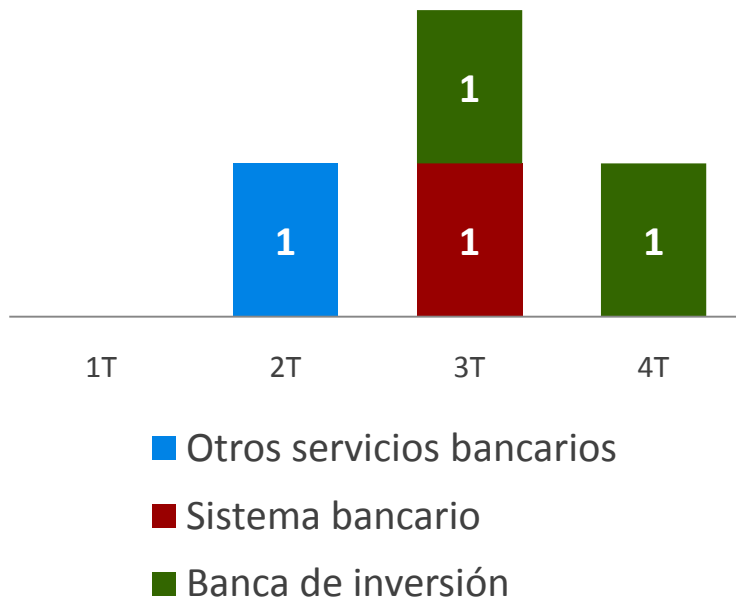
La multinacional estadounidense de fabricación y comercialización de productos informáticos IBM invirtió US\$ 8 millones en la construcción de un nuevo data center en Colombia. (Portafolio, 12 de Agosto de 2010).

# PRINCIPALES CASOS DE INVERSIÓN 2010:

## Servicios financieros

En 2010 se detectaron **cuatro casos de inversión**, de los cuales dos de ellos fueron adquisiciones, uno greenfield y una reinversión.

**Número de proyectos  
Subsectores - 2010**



### (Otros servicios financieros)

La compañía estadounidense de gestión de activos y soluciones AVL, Lender Systems, invirtió US\$0,03 millones en la creación de la firma Intellitech, la cual se especializará en manejo de cartera crediticia en Colombia. (La República, 12 de Abril de 2010).



### (Sistema bancario)

El conglomerado estadounidense de servicios financieros Citigroup inauguró un nuevo centro de servicios en la ciudad de Bogotá D.C. (Portafolio, 06 de Agosto de 2010).



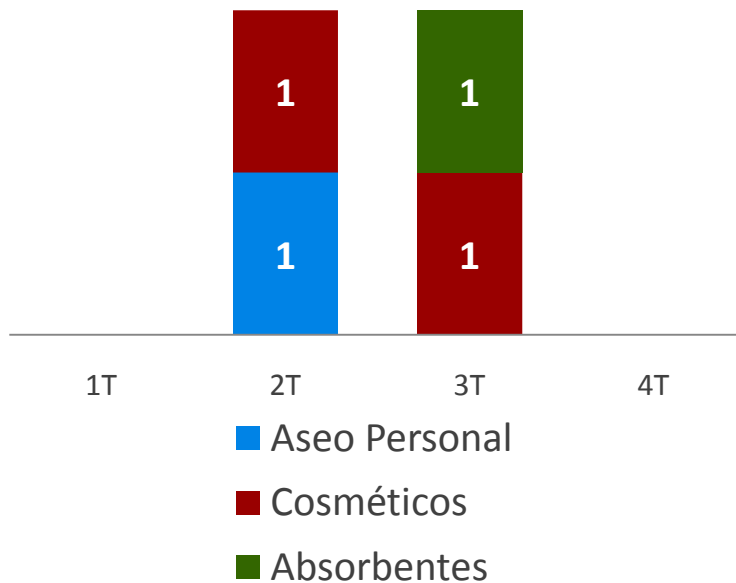
### (Banca de inversión)

El conglomerado estadounidense de servicios financieros Citigroup adquirió el 31,9% de la empresa colombiana Transportadora de Gas Internacional por US\$ 400 millones a través de su subsidiaria Citi Venture Capital. (Portafolio, 20 de Diciembre del 2010).

# PRINCIPALES CASOS DE INVERSIÓN 2010: Cosméticos y Artículos de Aseo

Durante el período comprendido por los meses de abril a septiembre de 2010 **se detectaron cuatro casos de inversión** en Cosméticos y Artículos de Aseo, **los cuales fueron reinversiones en su totalidad**

Número de proyectos  
Subsectores - 2010



## (Absorbentes)

La empresa chilena de fabricación de papeles absorbentes CMPC invirtió US\$ 74 millones en la apertura de una planta en Gachancipá, Cundinamarca. (Portafolio, 09 de Julio de 2010).



## (Cosméticos)

La empresa estadounidense de cosméticos y perfumes Avon invirtió US\$ 50 millones en un centro de distribución en la localidad de Guame, Antioquia. (Dinero, 03 de Junio de 2010).



## (Cosméticos)

La empresa peruana de cosméticos y perfumes Avon invirtió US\$ 25 millones en un centro de distribución en Tenjo, Cundinamarca. (La República, 29 de Julio de 2010).



## (Aseo personal)

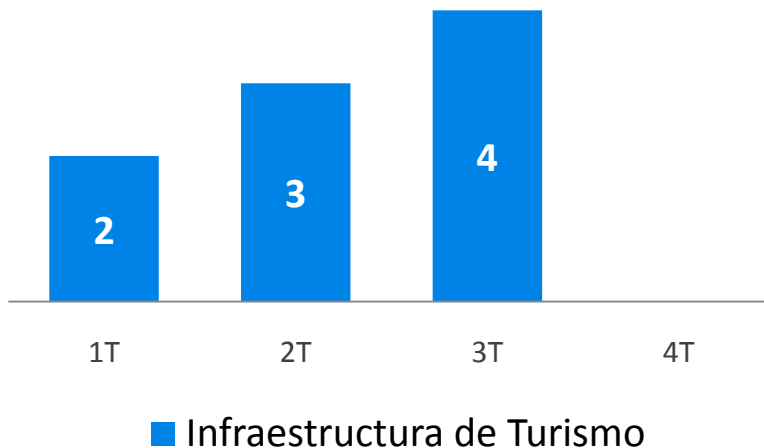
La multinacional estadounidense de fabricación de productos de aseo personal Procter&Gamble invirtió US\$ 25 millones en la construcción de un centro de distribución en Rionegro, Antioquia. (La República, 27 de Mayo de 2010).

# PRINCIPALES CASOS DE INVERSIÓN 2010:

## Turismo

Durante 2010 hubo un **auge en la inversión de infraestructura hotelera**. Los primeros 9 meses del año mostraron un comportamiento. **Casi la totalidad de estos casos son Greenfield.**

Número de proyectos  
Subsectores - 2010



### (Infraestructura de Turismo)

La cadena hotelera estadounidense Marriott International inauguró un nuevo hotel en el centro financiero de Bogotá D.C. bajo su marca JW Marriott. (La República, 23 de Junio de 2010).



### (Infraestructura de Turismo)

La cadena hotelera estadounidense Starwood Hotels and Resorts invirtió un estimado de US\$62,5 millones en la apertura de nuevos hoteles en Colombia. (La República, 23 de Junio de 2010).



### (Infraestructura de Turismo)

El grupo francés de hotelería y agencias de viaje Accor invirtió US\$62,5 aproximadamente en el posicionamiento de sus marcas en Latinoamérica, dentro de los países destacados está Colombia. (FDI Markets, Marzo de 2010).

## AGROINDUSTRIA

Durante el primer semestre de 2010 se observaron **dos casos de inversión** en el sector agroindustrial, específicamente en **Alimentos Procesados**

## AUTOMOTRIZ

Durante el segundo trimestre del año 2010 fueron detectados **dos casos de reinversión** en el sector automotriz, específicamente en la **comercialización de vehículos** dentro de la capital colombiana



**(Alimentos procesados)**

La cadena española de pizzerías Telepizza adquirió el 80% de la empresa colombiana Jenó's Pizza. (Portafolio, 01 de Junio de 2010).



**(Alimentos procesados)**

La empresa italiana de fabricación de productos lácteos Parmalat invirtió US\$ 3,2 millones en la adecuación de su planta en Chía, Cundinamarca. (Portafolio, 07 de Marzo de 2011).



**(Comercialización)**

La compañía automotriz italiana Fiat invirtió US\$ 15 millones en la apertura de un nuevo punto de venta en la ciudad de Bogotá D.C. (Portafolio, 09 de Abril de 2010).



**(Comercialización)**

La firma automotriz sueca Volvo inauguró una nueva vitrina comercial en la ciudad de Bogotá D.C. (Portafolio, 07 de Marzo de 2010).

- ✓ Aunque los sectores de Petróleo y Minería sigue siendo los de mayor participación en IED, los sectores de Agricultura y Financiero presentaron crecimientos relevantes.
- ✓ Reino Unido y Canadá figuran como principales fuentes de inversión para Colombia en el año 2010, así como los de mayor crecimiento en los últimos 5 años.
- ✓ El sector de TICs, pasó de presentar dos proyectos de inversión en el primer trimestre del año a presentar seis en el último trimestre, significando 15 durante todo el año.
- ✓ En sector de Hotelería se presentaron nueve casos de inversión durante todo el año 2010.
- ✓ Cada uno de los sectores de Financiero y Cosméticos presentaron 4 proyectos de inversión en lo corrido de 2010.
- ✓ En cada uno de los sectores de Agroindustria y Automotriz se presentaron dos casos de inversión en lo corrido de 2010.