

REPORTE IED EN COLOMBIA SEGÚN BALANZA DE PAGOS Y BALANZA CAMBIARIA

2009

- Las cifras a **Junio de 2009** que muestran el detalle por sector de destino y país de origen, son fuente Banco de la República **Balanza de Pagos**, la cual incluye los flujos de divisas, reinversión de utilidades y los aportes de capital diferentes a divisas.
- La cifra de inversión a **25 Septiembre de 2009** fuente Banco de la República, corresponde a la **Balanza Cambiaria** que mide exclusivamente los flujos de divisas provenientes del exterior.



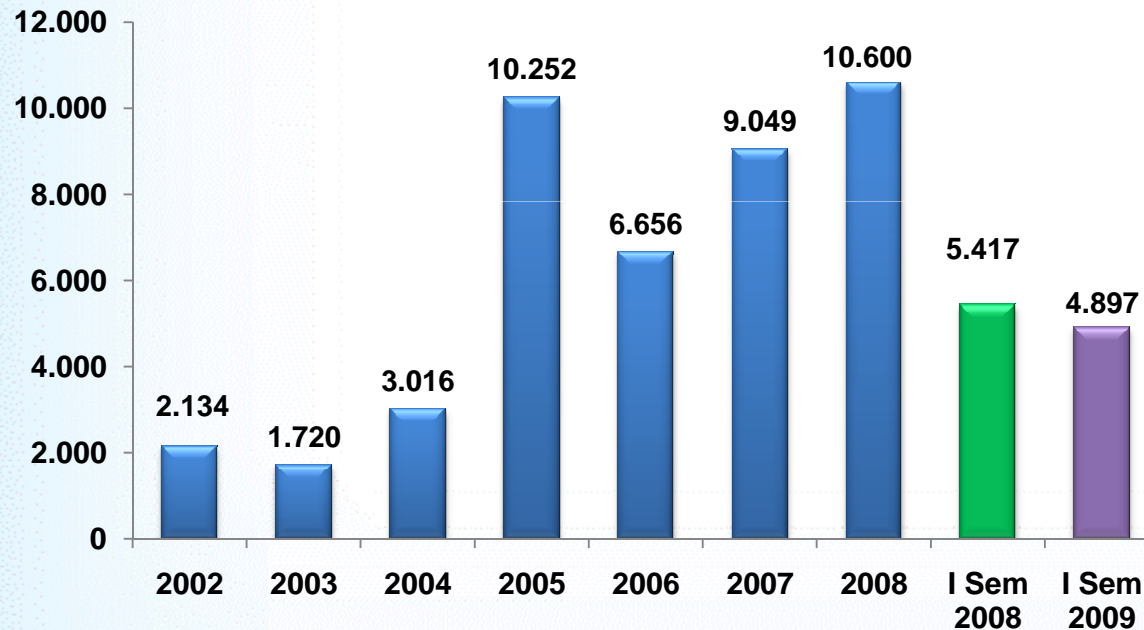
Libertad y Orden

**Ministerio de Comercio,
Industria y Turismo**
República de Colombia

FLUJOS DE IED EN COLOMBIA SEGÚN BALANZA DE PAGOS

Durante el primer semestre de 2009, Colombia mostró un leve decrecimiento de 9,6% con relación a los US\$5.417 millones recibidos entre enero y junio de 2008.

**Flujos de IED en Colombia
US\$ Millones 2002 - I Sem 2009**



Según las cifras suministradas por el departamento técnico del Banco de la República, durante 2008 la inversión extranjera directa (IED) en Colombia alcanzó una cifra de US\$10.600 millones, el monto más alto registrado en el país en su historia económica; lo que representa un incremento de 17% frente a la cifra registrada en 2007 (US\$9.049 millones).

Cabe destacar que en su último reporte el Emisor ajustó la inversión extranjera consolidada de 2008 al pasarla de US\$10.564 millones a US\$10.600 millones.



Ministerio de Comercio,
Industria y Turismo
República de Colombia



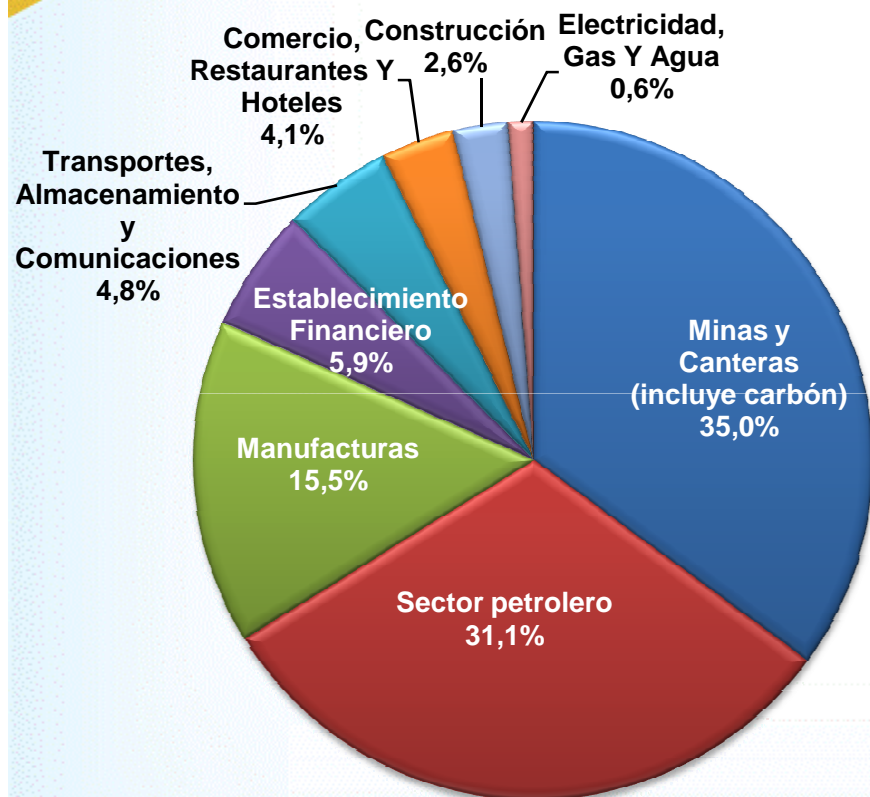
Fuente: Balanza de Pagos, Banco de la República

IED es desestacionalizada y corregida por inversión SABMiller en 2005.
Tendencia fue calculada con el filtro de Hodrick and Prescott.



DISTRIBUCIÓN Y DESEMPEÑO POR SECTORES SEGÚN BALANZA PAGOS

Flujo IED principales sectores % Participación (I Sem 2009)



Total: US\$4.897 MILLONES

SECTOR	I SEM 2008 US\$ Millones	I SEM 2009 US\$ Millones	VARIACIÓN %
Electricidad, Gas Y Agua	-14	28	304,5%
Minas y Canteras (Incluye Carbón)	817	1.716	110%
Manufacturas	907	758	-16,4%
Servicios Comunales	32	26	-18,4%
Sector petrolero	2.026	1.524	-24,8%
Construcción	172	127	-26,5%
Establecimiento Financiero	401	287	-28,4%
Transportes, Almacenamiento y Comunicaciones	452	255	-43,6%
Comercio, Restaurantes Y Hoteles	605	171	-71,7%
Agricultura, Caza, Silvicultura Y Pesca	19	5	-76,3%
TOTAL	5.417	4.897	-9,6%



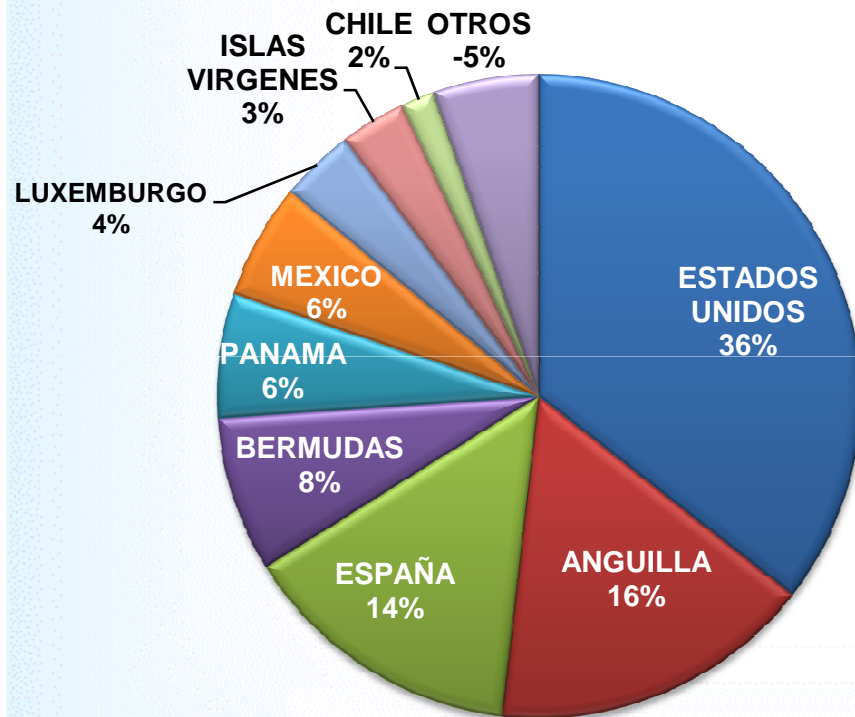
* BP: Balanza de Pagos

Fuente: Balanza de Pagos, Banco de la República. Cálculos Proexport



FLUJO DE IED SEGÚN PAÍS DE ORIGEN POR BALANZA DE PAGOS

Flujo IED por Países (I Sem 2009)
% Participación*



TOTAL: US\$ 2.314,0 MILLONES

PAÍS	I Sem 2008 US\$ Millones	I Sem 2009 US\$ Millones	Variación %
Luxemburgo	1,8	96,5	5126%
Bermudas	6,7	202,1	2912%
Islas Vírgenes	9,4	86,2	818%
México	93	150,5	62%
Chile	36,5	43,1	18%
Estados Unidos	1.010,50	921	-9%
España	424,9	370	-13%
Otros	-115	-136,8	-19%
Panamá	221,3	161,7	-27%
Anguilla	673,7	419,7	-38%
TOTAL	2.362,80	2.314,00	-2%



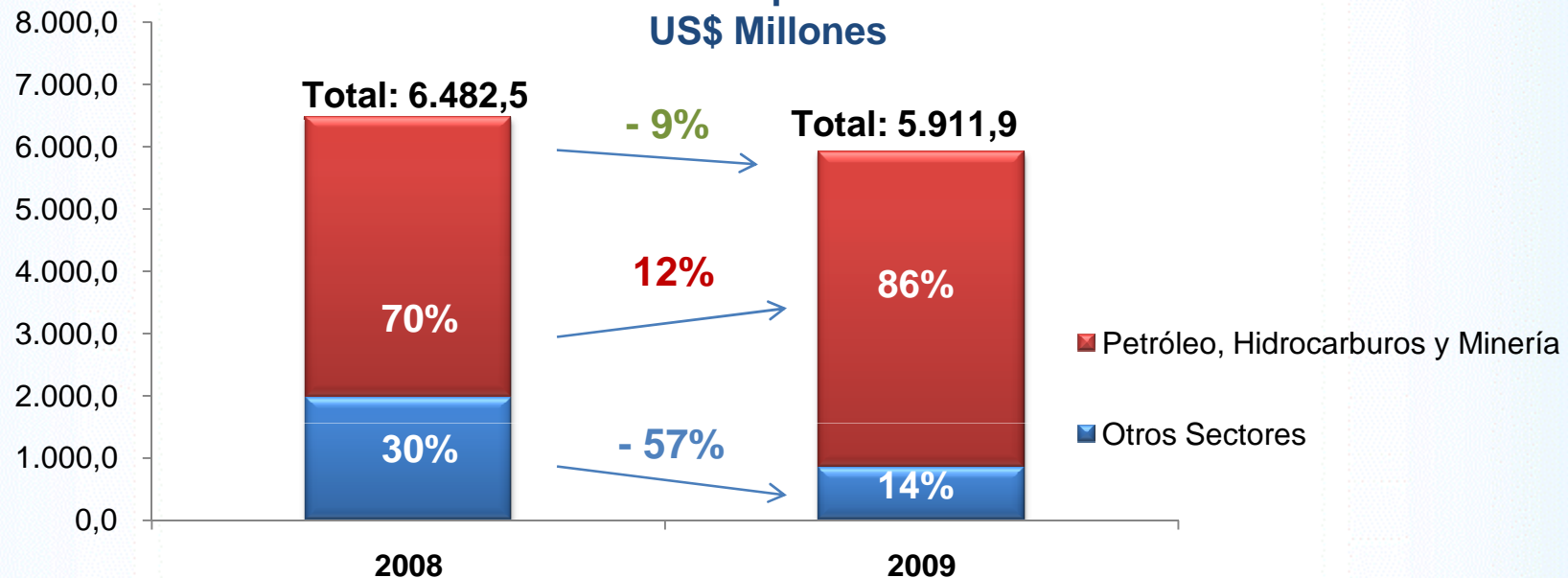
Participación dentro del subtotal, sin reinversión de utilidades ni inversión en el sector petrolero (cuentas excluidas del total de la inversión por país y discriminadas en rubros independientes)

Fuente: Balanza de pagos, Banco de la República



INVERSIÓN EXTRANJERA DIRECTA SEGÚN BALANZA CAMBIARIA

Inversión Extranjera Directa medido a través de la BCD*
Acumulado Enero – Septiembre 25 2008-2009
US\$ Millones



Entre Enero y Septiembre 25 de 2009 la IED (medida por balanza cambiaria doméstica) decreció 9% frente al mismo periodo de 2008, pasando de US\$ 6.482,5 millones a US\$ 5.911,9 millones.

La inversión de petróleo y minería presentó un crecimiento de 12% al pasar de US\$ 4.509,3 millones a US\$ 5.066,3 millones.

La inversión en otros sectores mostró una reducción de 57% pasando de US\$ 1.973,2 millones entre enero y septiembre 25 de 2008 a US\$ 845,6 millones en el mismo periodo de 2009.



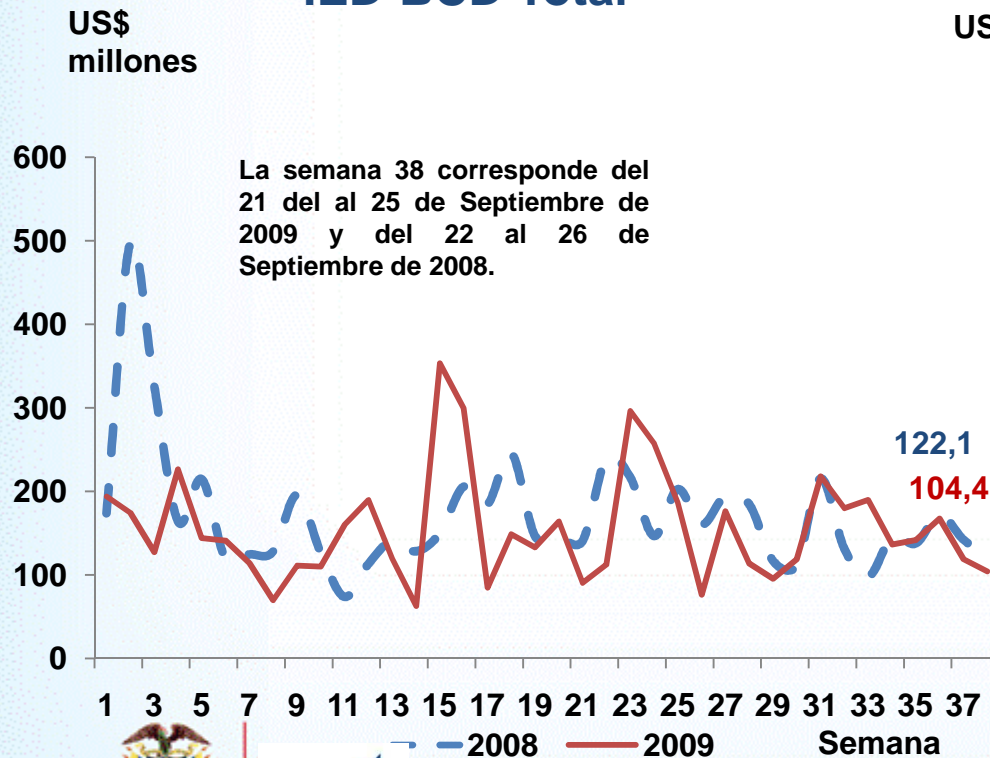
* Fuente: Banco de la República. La Balanza Cambiaria Doméstica (BCD) en el rubro IED mide los movimientos en divisas provenientes del exterior, a diferencia de la Balanza de Pagos no contempla otras formas de IED como la reinversión de utilidades y los aportes de capital extranjero diferentes a divisas. Por tanto, la Balanza de Pagos se basa en el principio de **causación** y la Balanza Cambiaria se basa en el principio de **caja**.



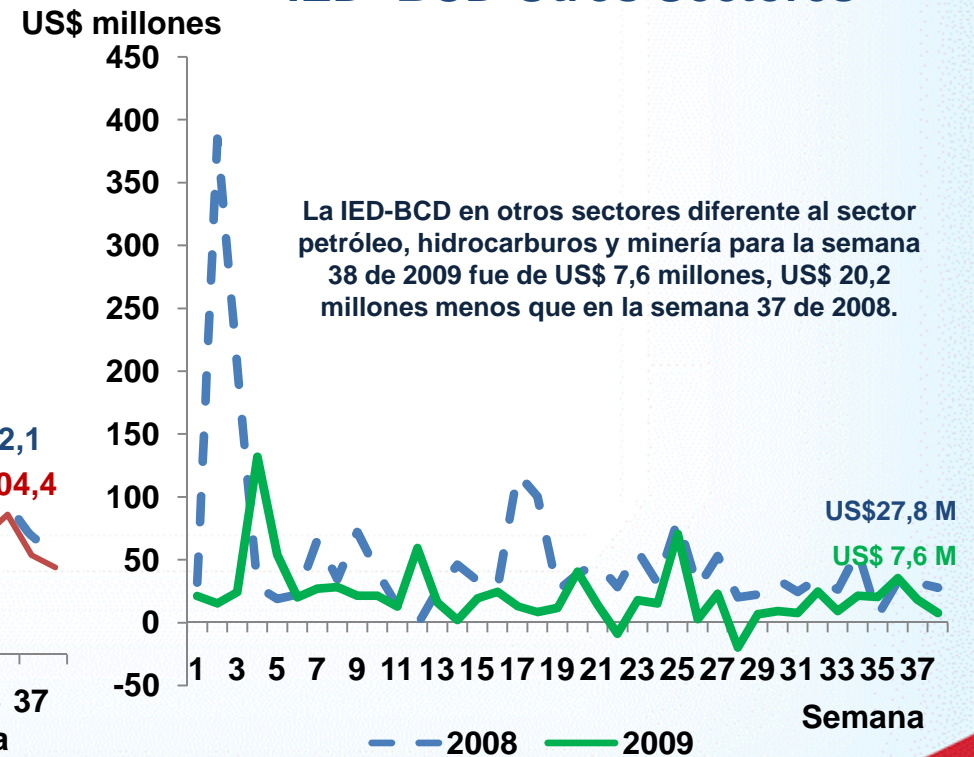
IED SEGÚN BALANZA CAMBIARIA SEMANAL 2008-2009

La IED-BCD en la cuarta semana de Septiembre 2009 presentó un monto de US\$ 104,4 millones, mientras en el mismo periodo de 2008 el monto fue US\$ 122,1 millones, lo que implica un decrecimiento de 14,5%.

IED-BCD Total



IED- BCD Otros Sectores



CASOS DE INVERSIÓN EN COLOMBIA

Sector	Caso	País	Monto (US\$ millones)
Explotación de Minas y Canteras	La Compañía brasileña Vale do Rio Doce, segunda productora mundial de metales, concluyó la compra de diversos activos del negocio de exportación de carbón a la empresa colombiana Cementos Argos, por US\$ 373 millones.	Brasil	373
	Las obras, en las que la compañía norteamericana Drummond, dedicada a la explotación y comercialización de carbón, invirtió \$5.000 millones, beneficiarán a la Costa Atlántica. Ahora, Drummond destinará 19.000 millones de pesos para la pavimentación de la carretera La Loma-Boquerón.	Estados Unidos	10,6
Manufacturas	La estadounidense Kimberly Clark Corp., productora y comercializadora de productos de papel para el aseo personal, adquirió 31,32 por ciento de la propiedad de Colombiana Kimberly Colpapel S.A, y 1,58 por ciento de Papeles del Cauca S.A.	Estados Unidos	288,6
	La estadounidense Goodyear, dedicada a la fabricación de llantas, invirtió alrededor de 50 millones de dólares en el desarrollo de radiales en Colombia, cuentan con tecnología que consideran única en el sector.	Estados Unidos	50

CASOS DE INVERSIÓN EN COLOMBIA

Sector	Caso	País	Monto (US\$ millones)
Manufacturas	La compañía suiza agroalimentaria Nestlé anunció que inauguró en Colombia, el denominado proyecto Cisco, que busca reconvertir el residuo resultante de la producción de café en energía. La iniciativa, la más importante y ambiciosa de la empresa en el mundo, demandó inversiones por más de US\$ 12 millones.	Suiza	12
	La multinacional suiza Sika especializada en productos químicos para la construcción y adhesivos industriales inauguró su tercera planta en Tocancipá con una inversión de \$27 000 millones.	Suiza	12
	La empresa Congruo, propiedad de un grupo de inversionistas de Panamá, dedicados a la manufactura de productos alimenticios, cuenta con una inversión de US\$4 millones. Busca ampliar la oferta local de 15 referencias de productos, la compañía también quiere exportar desde el mes entrante a otros países.	Panamá	4
Prendas de vestir	Massimo Dutti, cadena española de tiendas de ropa del Grupo Inditex, abrió un local en Bogotá y en los últimos días, Bershka y Stradivarius han abierto establecimientos en Barranquilla.	España	-
	La cadena de tiendas de ropa peruana Topitop abrió el primer almacén en Bogotá y tiene planeado llegar a unas 20 tiendas.	Perú	-

CASOS DE INVERSIÓN EN COLOMBIA

Sector	Caso	País	Monto (US\$ millones)
Transporte, Almacenamiento y comunicaciones	IFX Networks, operador latinoamericano de telecomunicaciones con casa matriz en Estados Unidos, finalizó la construcción de su red de fibra óptica en Bogotá. La infraestructura tiene una extensión de 120 kilómetros y cubre los sectores norte, centro y occidente de la ciudad.	Estados Unidos	2,5
	Smash, pertenece al grupo brasileño de comunicaciones TotalCom, se dedica al desarrollo de campañas de comunicación en áreas como: promociones, mercadeo de marca, productos y diseño. Abrirá operación junto con el grupo de Comunicación Total (Toro Mora Fischer América). La compañía invertirá cerca de US\$2 millones de dólares en la apertura de la oficina y operaciones.	Brasil	2

CASOS DE INVERSIÓN EN COLOMBIA

Sector	Caso	País	Monto (US\$ millones)
Informática y actividades conexas	El proveedor alemán de software empresarial SAP, destinó US\$ 50 millones en un plan para modernizar la plataforma tecnológica del Banco de Crédito.	Alemania	50
Comercio al por mayor y al por menor	Con un presupuesto de más de US\$40 millones, la multinacional de bebidas Coca-Cola, con origen en Estados Unidos, está fortaleciendo su infraestructura en Colombia con la idea de asumir la producción y comercialización de su marca Brisa, proyecto que iniciará a partir del 5 de junio.	Estados Unidos	40
	La empresa colombo-chilena Homecenter, que comercializa materiales para la construcción, abrió almacén en Cúcuta, siendo el primer almacén en la región, para esta compañía.	Chile	21,6
	La firma de Retail Cencosud, adquirió el 30% que tenía la francesa Casino en la sociedad Easy Colombia, con lo que pasó a controlar el 100% de las acciones.	Chile	-