

Exportaciones colombianas y balanza comercial

Diciembre 2008

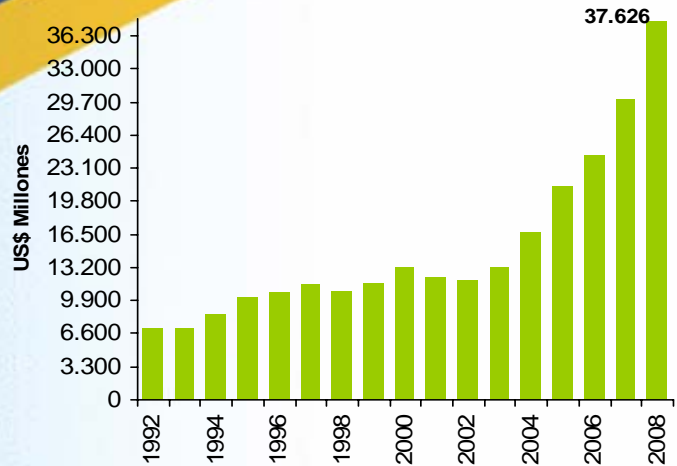


Libertad y Orden

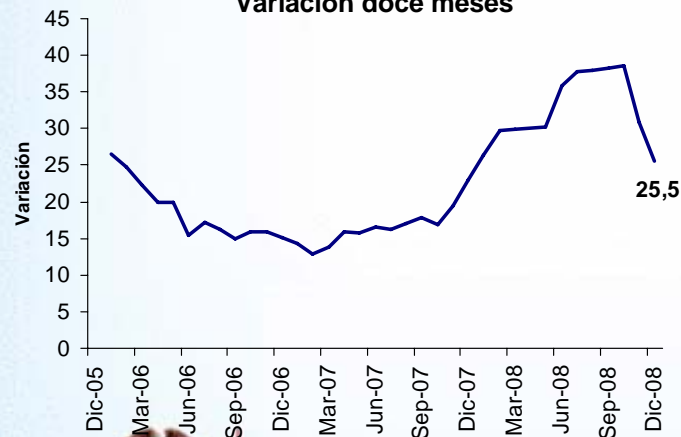
**Ministerio de Comercio,
Industria y Turismo**
República de Colombia

Exportaciones de Colombia (enero – diciembre 2008)

Exportaciones de Colombia en enero-diciembre 1992-2008 (US\$ millones fob)



Exportaciones de Colombia
Variación doce meses



Libertad y Orden
Ministerio de Comercio,
Industria y Turismo
República de Colombia



PROEXPORT
COLOMBIA
Abriendo Puertos, Cerrando Negocios

En 2008, las exportaciones sumaron US\$37.626 millones, para un crecimiento anual de 25,5%; el resultado fue positivo, teniendo en cuenta el adverso ambiente económico mundial en el segundo semestre; a julio se registraba un crecimiento anual de 37,7%.

El crecimiento de las exportaciones de Colombia superó el obtenido por otras economías latinoamericanas como Brasil (19,3%), Perú (13%), México (3,5%) y Chile (0,2%).

En cantidades, las exportaciones fueron inferiores en 2,3% respecto al 2007, lo que evidencia el efecto de favorables precios internacionales.

La tendencia decreciente de las exportaciones, al finalizar el año, lo explicó la desaceleración de la demanda externa y la disminución de los precios internacionales de los productos primarios. No obstante, el sector exportador se benefició de la mayor devaluación de la moneda, en el segundo semestre del 2008.

A los factores mencionados se le sumó el problema de los sistemas de registro de algunas de las exportaciones, que terminaron deprimiendo los valores exportados, más allá de lo que corresponde a las condiciones de los mercados externos. Este es un problema temporal que se irá corrigiendo gradualmente.

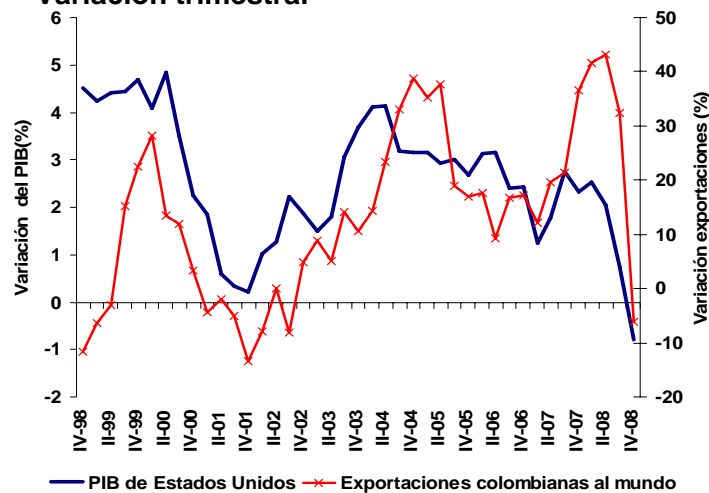
Exportaciones de Colombia (enero – diciembre 2008)

Factores que afectaron las exportaciones

a) Reducción de la demanda externa:

El PIB de Estados Unidos se desaceleró; en el tercer y cuarto trimestre del 2008, la variación fue de 0,7% y -0,8%, respecto a iguales períodos del 2007 (-0,5% y -6,2%, variaciones anualizadas como suelen publicarlas en Estados Unidos). El menor ritmo de crecimiento de esta economía afectó las ventas colombianas, que representaron el 37,3% de las ventas totales. Aún así, en 2008 las exportaciones a ese mercado crecieron 35.5% con relación al año anterior, explicado principalmente por la dinámica de las exportaciones de petróleo, gracias a los buenos precios internacionales en el año.

Exportaciones de Colombia y PIB de Estados Unidos Variación trimestral



Hacia Venezuela (16,2% de las ventas de Colombia), el segundo socio comercial, las exportaciones aumentaron 16,9%; sin embargo, se desaceleraron con respecto a 2007, cuando habían crecido 92,9%. Incidieron en el comercio bilateral: la restricción a la venta de vehículos (fueron inferiores en 68,5% respecto al 2007); la menor tasa de crecimiento de la demanda interna del país vecino (de 19,3% en el 2007 a 5,5% en el 2008); y las demoras en los desembolsos realizados por la CADIVI.

La actividad económica en la Zona Euro registró un crecimiento en el 2008 de apenas 1%; las ventas colombianas a ese destino se incrementaron 9,3% y participaron con el 12,7% del total exportado.



Libertad y Orden
Ministerio de Comercio,
Industria y Turismo
República de Colombia



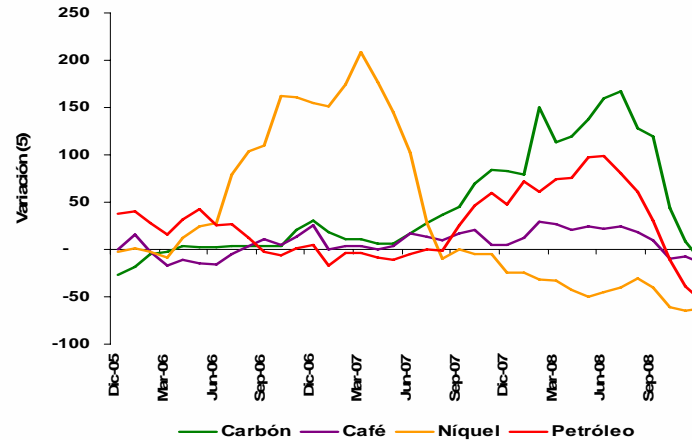
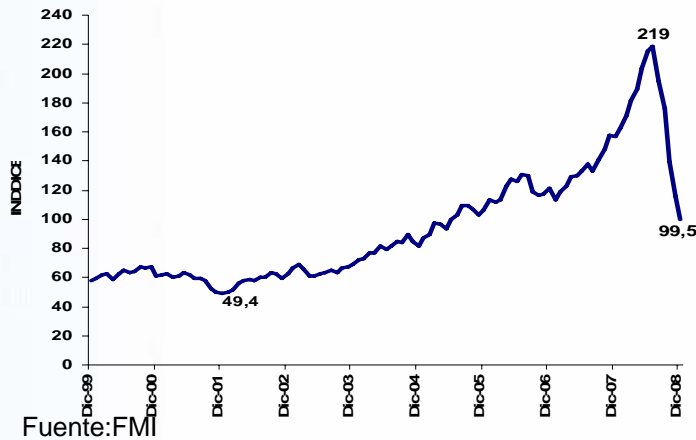
PROEXPORT
COLOMBIA
Abriendo Puertas, Cerrando Negocios



Exportaciones de Colombia (enero – diciembre 2008)

Factores que afectaron las exportaciones

b) Disminución de precios internacionales



El menor crecimiento económico y la crisis mundial originaron, en el segundo semestre del 2008, una reducción en los precios de las materias primas, que para el caso colombiano, se sintió con mayor efecto en la cotización de petróleo, carbón, café y níquel.

En el segundo semestre del 2008, los precios internacionales promedio del café, petróleo y níquel fueron inferiores en 8,8%, 20,5% y 45,2%, respectivamente, en relación con las cotizaciones del primer semestre del 2008. Por el contrario, para el carbón fue superior en 1,2%, pese a su tendencia decreciente.

Sin embargo, en el promedio del 2008, los precios de carbón, café y petróleo fueron superiores a los obtenidos en el 2007.

c) Devaluación de la tasa de cambio

La depreciación de la tasa de cambio alivió, en parte, los ingresos de los exportadores. En el segundo semestre, el promedio de la tasa de cambio fue mayor en 14% a la registrada en el primer semestre; sin embargo, en todo el año la revaluación nominal de la moneda fue de 5,4%.



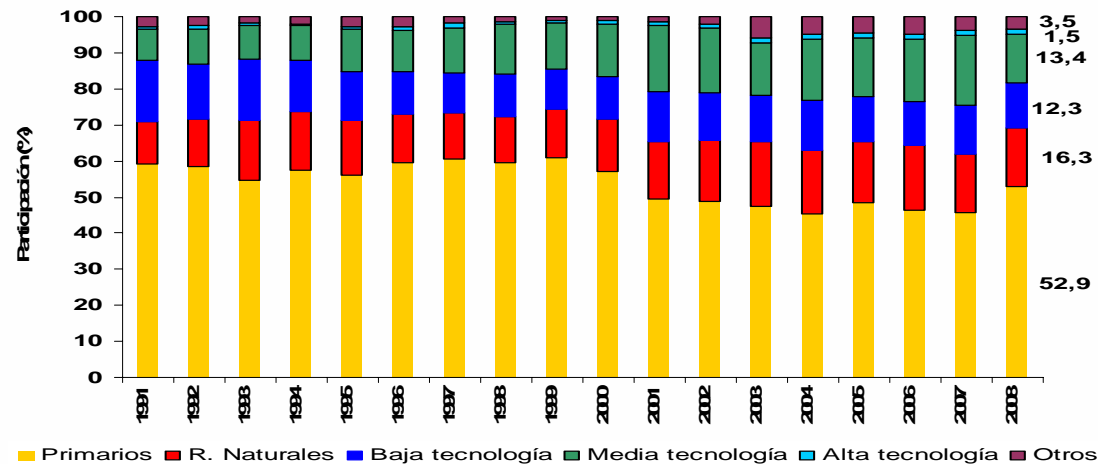
Libertad y Orden
Ministerio de Comercio,
Industria y Turismo
República de Colombia



PROEXPORT
COLOMBIA
Abriendo Puertas, Cerrando Negocios



Exportaciones – por intensidad tecnológica (enero-diciembre 2008)



Fuente: DANE. Cálculos OEE Mincomercio

- En el 2008, las exportaciones de **bienes primarios** se incrementaron 45,1%, muy por encima de la tasa de variación en el 2007 (21,2%). Contribuyó a este resultado, el aumento de las ventas de sus principales productos: *petróleo, carbón, café y banano*, los cuales contaron con precios promedios internacionales favorables durante el año. También se mantuvo la dinámica en las exportaciones de *carne* dirigida en particular a Venezuela. Los bienes primarios participaron con el 52,9% del total exportado, siete puntos superior al porcentaje registrado en 2007.

- Las exportaciones de productos **basados en recursos naturales** crecieron 27%. Entre las principales ventas se encontraron: combustibles, gasolina para vehículos, desperdicios de cobre, esmeraldas, aceite de palma, confites, azúcar, cemento Portland y llantas neumáticas. En el 2008, estos productos representaron el 16,3% de las exportaciones totales.

- Las exportaciones de productos con **alta tecnología** crecieron 32,8%; se destacaron las partes de aviones distintas de hélices, trenes de aterrizaje, pilas y acumuladores eléctricos, transformadores eléctricos, suturas quirúrgicas y vacunas. Sin embargo, estas las mercancías sólo representaron el 1,5% en el total exportado.



Libertad y Orden
Ministerio de Comercio,
Industria y Turismo
República de Colombia



PROEXPORT
COLOMBIA
Abriendo Puertos, Cerrando Negocios

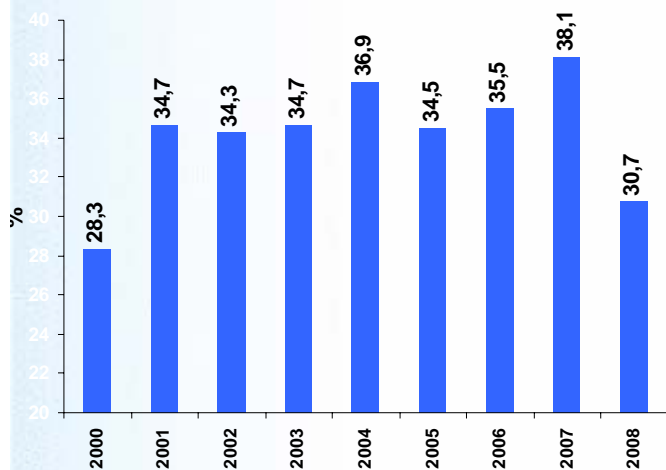
Fuente: Dane - DIAN. Cálculos OEE Mincomercio



Exportaciones – por intensidad tecnológica (enero-diciembre 2008)

Exportaciones con intensidad tecnológica*

Participación en el total (%)



* Excluyendo primarias y las basadas en recursos naturales

Fuente: Dane - DIAN. Cálculos OEE
Mincomercio

En el 2008, las exportaciones de **media tecnología** registraron una tasa negativa de 13,8%, debido a la reducción de las ventas de ferroníquel. Otros productos que hacen parte de este grupo son: polipropileno (materia prima para plásticos), medicamentos para uso humano, vehículos, perfumes, productos cosméticos, fungicidas y congeladores. La participación de estas mercancías fue de 13,4% de las ventas totales, inferior en seis puntos porcentuales respecto al 2007.

Las ventas de productos con **baja tecnología** se incrementaron 15,5%. Entre los principales productos sobresalieron: confecciones (pantalones, camisetas, sostenes), cueros, pañales para bebé, artículos de cama, tejidos de punto, tubos de hierro, muebles de madera y productos laminados en hierro. Esta categoría participó con el 12,3% del total exportado.

Las exportaciones clasificadas en **otras transacciones** aumentaron 17,6%, debido a productos como desperdicios de oro, libros, folletos, impresos y energía eléctrica. Este grupo representó el 3,5% del total exportado.

En el 2008, las exportaciones con algún grado de valor agregado (excluyendo primarias y basadas en recursos naturales) participaron del 30,7% en el total de ventas, inferior en siete puntos y medio con relación a 2007. En la reducción en el porcentaje incidieron los siguientes factores: los altos precios internacionales de productos básicos, la caída de las exportaciones de ferroníquel (este producto que hace parte de los bienes con tecnología media). y, particularmente, el no registro de las mismas al finalizar el año.



Libertad y Orden
Ministerio de Comercio,
Industria y Turismo
República de Colombia



PROEXPORT
COLOMBIA
Abriendo Puertas, Cerrando Negocios

Colombia®
es pasión

Algunos productos exportados (enero-diciembre 2008)

En el 2008, las exportaciones de **petróleo** crecieron 67,8%, tanto por los mayores precios (37,8%) como por el aumento de los volúmenes exportados (26,5%). Cabe considerar que la producción colombiana de crudo ha venido creciendo; el promedio en el último año fue de 588 mil barriles diarios, superior en 10,7% a la producción del 2007.

Los valores exportados de **café** aumentaron 9,9%, debido al mayor precio internacional (12,1%) ya que en volúmenes se redujo 5,7%. La disminución de 9% en la producción colombiana de café afectó, en parte, la dinámica externa; de acuerdo con la Federación de Cafeteros, la menor producción se debió al desarrollo de los programas de renovación, el aumento en los precios de los fertilizantes y el invierno en el territorio nacional.

En **ferróníquel**, las exportaciones decrecieron 48,6%, producto de los menores precios (43,1%) y de cantidades exportadas (17,4%). Surgieron inconvenientes que incidieron en el resultado negativo: a) huelga en Cerromatoso en marzo, b) problemas en el registro de las exportaciones por el proceso de consolidación del sistema Muisca de la DIAN y c) falta de demanda por la crisis mundial, que ha impactado al sector automotor y electrodomésticos, principales consumidores de acero inoxidable y de níquel.

En **carbón**, las exportaciones crecieron 44,3% como consecuencia de los mayores precios internacionales (93%) ya que en cantidades las ventas cayeron 8,4%, producto de la menor demanda mundial, en especial de la Unión Europea y Estados Unidos, los principales compradores.

En **banano**, las ventas se incrementaron en 15,8% motivadas por un mejor precio internacional (24,6% superior al 2007) y al mayor volumen exportado (3,4%). Por último, se destacó el incremento de 184% en las ventas de **oro**, producto que registró un precio internacional favorable (25% superior al 2007) y demandado por Estados Unidos y Suiza, principalmente.



Libertad y Orden
Ministerio de Comercio,
Industria y Turismo
República de Colombia

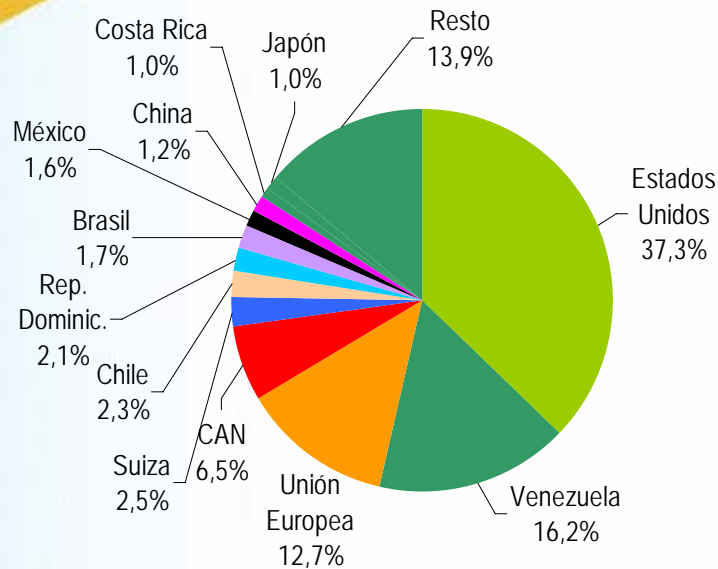


PROEXPORT
COLOMBIA
Abriendo Puertas, Cerrando Negocios

 Colombia®
es pasión

Principales destinos (enero-diciembre 2008)

Principales destinos de exportación



Fuente: Dane - DIAN. Cálculos OEE Mincomercio

Las exportaciones a Estados Unidos (US\$ 14.052 millones) crecieron 35,5% y este país continuó como el principal destino de las ventas colombianas (37,3% del total, superior en cerca de 3 puntos porcentuales respecto al 2007).

Hacia Venezuela, las exportaciones fueron de US\$6.091 millones, para un crecimiento de 16,9%; este país fue el segundo mercado en importancia (16,2% del total).

La Unión Europea (US\$ 4.789 millones) fue el tercer destino de las exportaciones colombianas; aumentaron 9,3%. La UE participó con el 12,7% del total exportado por Colombia.

A la CAN se exportaron US\$2.456 millones (6,5% del total), para un crecimiento de las ventas de 14,4%. Ecuador fue el principal socio (59% de las ventas hacia este bloque) y las ventas aumentaron en 17,5%.

Por otra parte, se destacó Suiza (US\$940 millones), cuyo principal producto vendido fue el oro. Se registraron crecimientos importantes en las ventas hacia otros mercados como: Chile (125,9%), República Dominicana (20,8%), Brasil (37,7%) y México (24,5%). Por el contrario, disminuyeron las exportaciones a China en -43,6%, debido a la reducción en las exportaciones de ferrometal.



Libertad y Orden
Ministerio de Comercio,
Industria y Turismo
República de Colombia

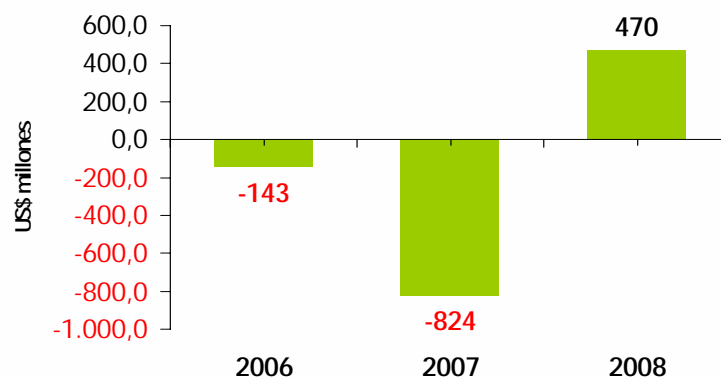


PROEXPORT
COLOMBIA
Abriendo Puertas, Cerrando Negocios

Colombia®
es pasión

Balanza comercial (enero-diciembre 2008)

Balanza comercial total US\$ millones FOB



Fuente: Dane - DIAN. Cálculos OEE Mincomercio

La balanza comercial de Colombia fue superavitaria (US\$470 millones), recuperando el saldo positivo que no se registraba desde el año 2005; incidió el crecimiento superior en las exportaciones (25,5%) frente al de las importaciones (20,6%).

El mayor superávit se observó con Venezuela (US\$ 4.951 millones), que fue superior en US\$1.045 millones al del año anterior. Le siguieron Estados Unidos (US\$3.312 millones), República Dominicana (US\$742 millones) y Ecuador (US\$712 millones).

Se profundizó el déficit con China que alcanzó US\$3.725 millones, mayor en US\$1.488 millones al del 2007. En segundo lugar se ubicó México (US\$2.369 millones), seguido por Brasil (US\$1.537 millones).

El saldo comercial con la Unión Europea pasó de un superávit de US\$552 millones en 2007 a un déficit de -US\$239 millones en el 2008.



Libertad y Orden
Ministerio de Comercio,
Industria y Turismo
República de Colombia



PROEXPORT
COLOMBIA
Abriendo Puertas, Cerrando Negocios

Colombia®
es pasión

Perspectivas del 2009

- Se prevé una menor variación de la demanda mundial y decrecimientos del PIB en las principales economías desarrolladas; el FMI proyecta una tasa negativa en la actividad económica de Estados Unidos (1,6%) y para la Unión Europea, un decrecimiento del 2%. Por su parte, estimaciones internacionales (Latin Forecast enero 2009) estiman un crecimiento de 0,6% para Venezuela. Estas tres regiones fueron el destino del 66% de las exportaciones colombianas en 2008.
- De acuerdo con el Director de la Organización Mundial de Comercio, los flujos comerciales no son ajenos a la crisis económica global; por tanto, la reducción en demanda y las dificultades financieras conducirán a que el comercio mundial se contraiga 3% en 2009, la primera tasa negativa de crecimiento desde 1982.
- La reducción del precio del petróleo y la desaceleración económica mundial generará un deterioro en los indicadores económicos de la economía venezolana, segundo socio comercial de Colombia y primer destino de las ventas industriales.
- Existe incertidumbre respecto a la continuidad de las restricciones de Venezuela a las exportaciones colombianas de vehículos (cupos) y no se evidencia una disponibilidad adecuada de divisas para importar, debido a la reducción de los ingresos petroleros y por el lento manejo administrativo de CADIVI. Así mismo, la brecha entre la demanda interna y el producto se está cerrando.
- Por otra parte, los sectores exportadores se afectarán con la implementación de la Salvaguardia por Balanza de Pagos con la cual Ecuador restringe las importaciones originarias de todos los países, incluido Colombia.
- Por último, no es evidente una recuperación de los precios internacionales de los bienes primarios. No obstante, la Federación de Cafeteros es optimista respecto al precio internacional del café, debido a una eventual caída del 16% en la producción cafetera del Brasil y de 12% de Costa Rica, para el actual año cafetero



Libertad y Orden
Ministerio de Comercio,
Industria y Turismo
República de Colombia



PROEXPORT
COLOMBIA
Abriendo Puertas, Cerrando Negocios

 Colombia®
es pasión