

Sectores PTP lideran las ventas externas hacia los Estados Unidos

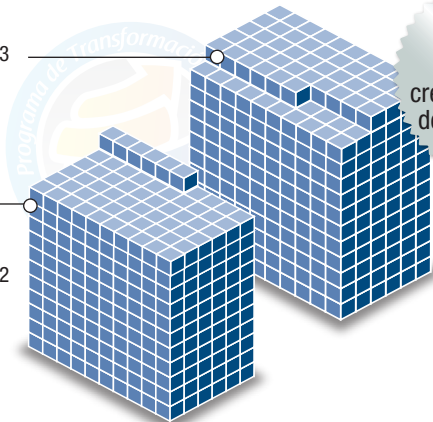
Total exportado PTP (Millones de dólares)

May. / 12 - Mar. / 13

706,9

May. / 11 - Mar. / 12

666,9



6%

crecimiento total de los sectores PTP

Ventas externas por sectores



SECTOR AGRO

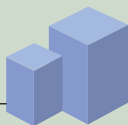
(Millones de dólares)



↑ **32,1%**

May. / 11
Mar. / 12

84,2

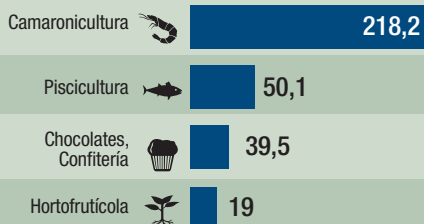


May. / 12
Mar. / 13

111,2

Subsectores con mayor crecimiento (%)

May. / 12 - Mar. / 13



SECTOR MANUFACTURERO


(Millones de dólares)



↑ **2,2%**

May. / 11
Mar. / 12

582,6



May. / 12
Mar. / 13

595,6

Subsectores con mayor crecimiento (%)

May. / 12 - Mar. / 13

