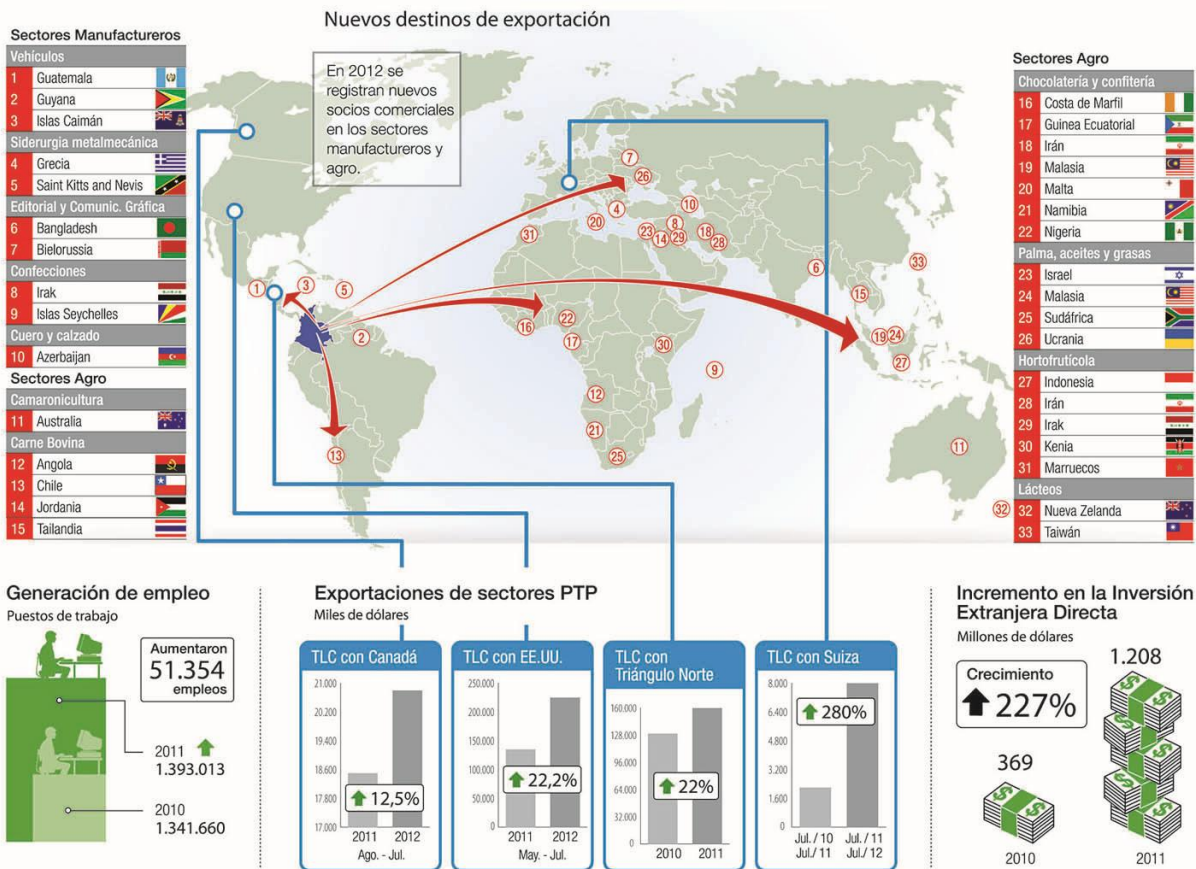


LOS SECTORES PTP EN CIFRAS

Los sectores del Programa de Transformación Productiva continúan avanzando. Más exportaciones, más ventas y producción y más empleo.



Generación de empleo

Puestos de trabajo

Aumentaron 51.354 empleos

2011: 1.393.013
2010: 1.341.660

Exportaciones de sectores PTP

Miles de dólares

TLC con Canadá

2011: 17.800 | 2012: 19.800
↑ 12,5%

TLC con EE.UU.

2011: 100.000 | 2012: 122.000
↑ 22,2%

TLC con Triángulo Norte

2010: 64.000 | 2011: 77.000
↑ 22%

TLC con Suiza

Jul. / 10: 1.600 | Jul. / 11: 4.800
↑ 280%

Incremento en la Inversión Extranjera Directa

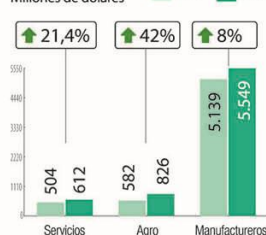
Millones de dólares

Crecimiento 227%

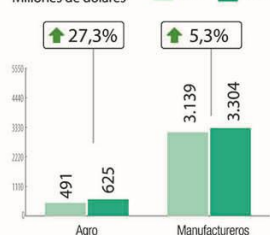
2010: 369 | 2011: 1.208

Exportaciones de los sectores

2010 Y 2011
Millones de dólares

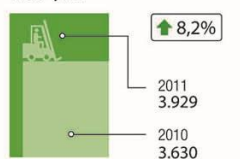


Enero - julio
Millones de dólares



Exportaciones 13 sectores

Enero - julio

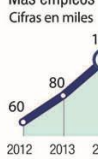


Retos PTP

Exportaciones



Más empleos



Fuente: Dane, Cálculos DIB - PTP / Diseño: Oficina de Comunicaciones MCIT

Nuevos departamentos con empresas exportadoras

Entre enero - julio de 2012 y enero - julio de 2011

