

# Sector de BPO, KPO y Software y TI en el Valle del Cauca



**\$1 billón**

sumaron en 2011, en promedio los ingresos operacionales de las empresas más representativas

**15,2%**

tasa de crecimiento promedio anual de los ingresos operacionales entre 2006 y 2011

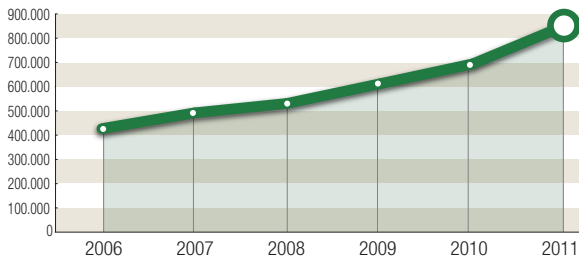
**29,5%**

tasa de crecimiento promedio anual de las utilidades operacionales entre 2006 y 2011


## Ingresos operacionales

De las empresas de BPO, KPO y ITO del Valle del Cauca

Millones de pesos

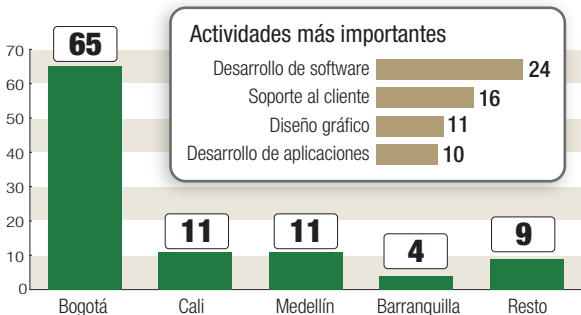


## Participación por sector en los Ingresos operacionales Valle del Cauca



## Distribución geográfica

De las empresas del sector Software & TI / BPO & O\*



\* Empresas de los Sectores ITO - BPO - KPO

Fuente: Cálculos DIB - PTP basado en Supersociedades, Fedesoftware y Rocha (2012) - MCIT